



CONVEY HD-50 HD-50 plus



TRANSPORTEUR DE CHAPE

DONÉES TECHNIQUES:

| Modèle | Référence | Moteur | Compresseur | Débit de Pompage | Distance de pompage | Hauteur de pompage | Hauteur de Remplissage | Dimensions (mm) | Poid (kg) |
|---------------|-----------|----------|-------------------------------------|-------------------------|---------------------|--------------------|------------------------|--------------------|-----------|
| HD 50 | 0198220 | 36 KW | 4,6 m ³ /min à 8 bars | 4 m ³ /h | aprox. 180 m** | 30 Étages** | 900 mm | 4630 x 1650 x 1470 | 1720 |
| HD 50 T | 0198221 | | | 5 m ³ /h | | | 420 mm | 5050 x 1650 x 2300 | 1830 |
| HD 50 TP | 0198222 | | | 6 m ³ /h | | | 420 mm | 5050 x 1650 x 2300 | 1890 |
| HD 50 Plus | 0198223 | 48,5 KW* | 5 m ³ /min à 8 bars | 4,2 m ³ /h** | 180 m** | 50 Étages** | 900 mm | 4630 x 1650 x 1470 | 1730 |
| HD 50 T Plus | 0198224 | | | 5,2 m ³ /h** | | | 420 mm | 5050 x 1650 x 2300 | 1840 |
| HD 50 TP Plus | 0198225 | | | 6 m ³ /h** | | | 420 mm | 5050 x 1650 x 2300 | 1900 |

*Équipé avec 4 ventilateurs électriques et un radiateur plus grand.

** Selon la consistance, qualité et composition du matériel, modèle et état de la pompe, diamètre et longueur du tuyau de transport et hauteur de pompage du matériel.



HD-50 et HD-50 Plus - Transporteur de chape


CARACTERISTIQUES TECHNIQUES ET EQUIPEMENT DE SERIE:

- Moteur deutz avec regulation de tours par minute 2000 - 2850.
- Cuve de 260 l. Certifié par TÜV.
- Silencieuse: minimum nivo de bruit y capot insonorisé.
- Système de remorque homologué pour remorquage en route, essieu robuste de 1950 kg. Frein de inertie, roue jockey réglable en hauteur et crochet de boule ou din (selon commande).
- Peinture de haute qualité selon normes ASTM B 117/85.
- Montage en ligne de moteur et compresseur, unis par reducteur: plus de débit et moindre consommation.
- Entretien simple et accès facile grâce au dessin innovateur.
- Pot d'échappement avec sortie vers le sol au côté contrarie a l'ouvrier.
- Patente pour radiateur rabattable : nettoyage facile.
- Certificat CE et garantie: la machine accomplit toutes les réglementations en vigueur.
- Outils nettoyage.
- Système de graissage automatique.
- Dans les versions de trémie et pelle, télécommande par radiofréquence.
- Raccordement additionnel d'air.
- Système d'arrêt automatique 2,2 bars.
- Manuel d'instructions et liste de pièces de rechange.


EQUIPEMENT RECOMMANDÉ (sous commande):

- Trépied récepteur de matériel (plusieurs modèles)
- Ref. 38312 Tuyaut transp. 65 mm. (20 mts) raccord double
- Ref. 38314 Tuyaut transp. 65 mm. (20 mts) raccord pour trépied
- Ref. 30630070 Phare de travail
- Ref. 48112 Cable (15 mts) telecommande
- Ref. 003012610 Laveur haute pression hydraulique

Exigez toujours les pièces de rechange et outils originaux. Le développement continu de nos produits fait qu'ils sont sujets à des changements ou modifications techniques sans avis préalable.




Sécurité de la grille.



Soupape de sécurité.



Niveaux de remplissage a petite hauteur.




Scrapette avec télécommande.



Patente pour radiateur rabattable: nettoyage facile.




Capot insonorisé.



Accesibilité totale.



Système de graissage automatique



Pot d'échappement avec sortie vers le sol au côté contrarie a l'ouvrier.



Maniement facile et intuitif.