

# XyITECH®

MATÉRIAU COMPOSITE

Découvrez les avantages  
de ce matériau pour vos  
bardages, terrasses  
et clôtures.



[www.sedpa.com](http://www.sedpa.com) • [contact@sedpa.com](mailto:contact@sedpa.com)

Tél : +33 320 00 99 00 • Fax : +33 320 00 99 29



Par suite de l'évolution constante de la technique, les renseignements et présentations contenus dans la présente brochure ne sont donnés qu'à titre indicatif et sans engagement de notre part.

SEDPA s'engage à fournir gratuitement le remplacement de la marchandise qui aurait été cassée durant la période de garantie sous réserve :

- du respect des conditions de pose et des recommandations énoncées précédemment, ainsi que dans notre cahier technique.

- de l'utilisation exclusive dans des applications bricolage de couverture et bardage.

Le fabricant n'ayant pas de contrôle sur l'utilisation du matériau par d'autres, ne peut pas de ce fait garantir les mêmes résultats que ceux décrits dans le présent document. Chaque usager doit faire lui-même ses propres tests pour déterminer dans quelle mesure le matériau convient à ses besoins. Le fabricant et ses distributeurs ne peuvent pas être tenus responsables des dommages provenant d'une installation défectueuse du matériau.

Conception : demain l'Agence - Photos R. Lejèvre



# MATÉRIAU COMPOSITE XyITECH®



## SOMMAIRE

XyITECH®  
matériau composite ..... Pages 4 et 5

Lames de terrasse  
**RÉSIDENTIEL** ..... Pages 6 et 7

Lames de terrasse  
**PROFESSIONNEL** ..... Pages 8 et 9

Bardage alvéolaire ..... Pages 10 et 11

Bardage ajouré ..... Pages 12 et 13

Clôture ..... Pages 14 et 15

Caillebotis ..... Pages 16 et 17

Garantie ..... Page 18

# XyITECH®

MATÉRIAU COMPOSITE

Beaux comme le bois, pratiques comme le synthétique, les lames (terrasse et clôture) et bardages XyITECH® apportent à vos extérieurs la chaleur du bois et la longévité des matières synthétiques.

## FORMULATION ET PROCESSUS D'EXTRUSION INNOVANTS POUR UNE QUALITÉ GARANTIE

XyITECH® est 100% écologique et respectueux de l'environnement. Également imperméable et imputrescible, il résiste aux agressions les plus violentes comme celles de l'air salin ou d'un manteau neigeux. Il ne demande aucun traitement puisqu'il n'accroche pas les mousses et n'attire pas les insectes. XyITECH®, c'est 10 ans de tranquillité\*\*.



## UNE DURABILITÉ GARANTIE



Produit écologique  
100% recyclé et 100% recyclable.



Imperméable et imputrescible\*,  
résiste aux agressions naturelles.



Ne se fend pas, ne vrille pas et ne  
forme pas d'échardes.



Antidérapant même mouillé,  
idéal autour d'une piscine.



Aucun traitement nécessaire et peu  
d'entretien : nettoyez au jet d'eau ou  
au nettoyeur haute pression.

PRODUIT PRÉSENTÉ :  
Lames de terrasse Reverao Ebony  
Ref. 4250004, 4250005

## UN PRODUIT LÉGER ET UN SYSTÈME DE POSE SIMPLE

Léger, il se manipule et se pose facilement et rapidement avec les mêmes outils que le bois. Un système de clips et des vis inox invisibles permettent une installation rapide. Reportez-vous à notre notice pour une pose parfaite et dans les règles de l'art.

## ET ENCORE BIEN D'AUTRES AVANTAGES

Évite la déforestation, finition esthétique, fixation invisible, possibilité de démontage lame par lame, ne grisaille pas, n'absorbe pas l'eau, adaptable à tous les projets de pose non structurelle...

\* Résistant aux champignons, termites et insectes du bois. \*\* Garantie 10 ans contre les attaques de termites et de champignons.

Variété, élégance, multi-usages, 2 gammes, 4 coloris... Voilà de quoi créer la terrasse d'exception prolongeant dans une parfaite esthétique une pièce intérieure.



UNE DURABILITÉ GARANTIE



Imputrescible\*



Ne vrille pas et ne forme pas d'échardes.



Résistant.



Ne grisaille pas.

PRODUIT PRÉSENTÉ :  
Lames de terrasse Réverso Redwood  
Réf. : 4250002/4250003

## SYSTÈME DE FIXATION PAR VIS INOX INVISIBLES

Le système de pose par vis inox invisibles crée une surface continue agréable à l'œil et pourtant, chaque lame peut être démontée individuellement pour un éventuel changement.

Terrasse pour maison particulière, chemin d'accès, entourage de piscines,... la longévité des lames XyITECH® permet une utilisation s'accompagnant de passages nombreux, avec la même satisfaction.


## UTILISATION

- Terrasses
- 
- Plages de piscines
- 
- Aménagement de jardin

\*Résistant aux champignons, termites et insectes du bois.

### REVERSO

1 face rainurée 8 lignes et 1 face rainurée 21 lignes



### SIGLO

1 face rainurée semi-poncée et une face semi-poncée



### ACCESSOIRES



## DÉTAILS DE LA GAMME "RÉSIDENTIEL"

RÉF	GENCOD	DÉSIGNATION	COLORIS	DIMENSIONS*	COLISAGE
-----	--------	-------------	---------	-------------	----------

### REVERSO - LAME ALVÉOLAIRE RÉVERSIBLE

Une face rainurée semi-poncée (21 lignes) et une face semi-poncée (8 lignes)

4250000	3068754500006	Lame de terrasse	Teck	2400 x 140 x 25 mm	144
4250001	3068754500013	Lame de terrasse	Teck	3600 x 140 x 25 mm	96
4250002	3068754500020	Lame de terrasse	Redwood	2400 x 140 x 25 mm	144
4250003	3068754500037	Lame de terrasse	Redwood	3600 x 140 x 25 mm	96
4250004	3068754500044	Lame de terrasse	Ebony	2400 x 140 x 25 mm	144
4250005	3064754500051	Lame de terrasse	Ebony	3600 x 140 x 25 mm	96
4250009	3068754500099	Lame de terrasse	Chocolat	2400 x 140 x 25 mm	144
4250010	3068754500105	Lame de terrasse	Chocolat	3600 x 140 x 25 mm	96

### SIGLO - LAME ALVÉOLAIRE

Une face rainurée semi-poncée et une face semi-poncée

4262200	3068754622005	Lame de terrasse	Redwood	2200 x 120 x 19 mm	198
4262300	3068754623002	Lame de terrasse	Ebony	2200 x 120 x 19 mm	198
4262400	3068754624009	Lame de terrasse	Chocolat	2200 x 120 x 19 mm	198

### ACCESSOIRES DE MISE EN OEUVRE pour les gammes SIGLO, REVERSO ET ROBUSTO

4230003	3068754300033	Embout de finition Réverso	Teck	Sachet de 10 pièces	10
4231003	3068754310032		Redwood	Sachet de 10 pièces	
4232003	3068754320031		Ebony	Sachet de 10 pièces	
4230009	3068754300095	Bandeau de finition Réverso	Chocolat	Sachet de 10 pièces	10
4230004	3068754300040		Teck	2000 x 55 x 10 mm	
4231004	3068754310049		Redwood	2000 x 55 x 10 mm	
4232002	3068754320024	Lambourde Siglo, Réverso, Robusto	Ebony	2000 x 55 x 10 mm	96
4230010	3068754300101		Chocolat	2000 x 55 x 10 mm	
4230001	3068754300019	Kit de fixation		2000 x 50 x 30 mm	24
4230006	3068754300064			60 vis + 50 clips + 4 clips départ/fin	

Les quantités indiquées constituent le minimum d'accessoires nécessaires pour la mise en oeuvre d'une palette de lames pleines ou alvéolaires : 1 palette : 144 lames de 2,4 m ou 96 lames de 3,6 m = +/- 48 m<sup>2</sup>. \*Tolérance dimensionnelle 1,5% sur la longueur, 3,5% sur la largeur.

Variées, élégantes et multi-usages, les lames «Professionel» XyITECH<sup>®</sup> sont parfaitement adaptées à de très nombreuses applications en architecture non structurale.



## UNE DURABILITÉ GARANTIE



Imputrescible\* et insensible à la corrosion de l'eau salée ou chlorée.



Durabilité exemplaire et haute résistance à l'abrasion.



Esthétique et facile d'entretien.



Pose simple et rapide.

## UTILISATION

Destinées au grand passage et aux collectivités locales

- Decking

- Terrasses de cafés, hôtels et restaurants

- Galeries commerciales extérieures

- Équipements et mobilier de parcs et jardins publics


\*Résistant aux champignons, termites et insectes du bois.

PRODUIT PRÉSENTÉ :  
Lames de terrasse Havana Colorado  
Réf : 4221500

## SYSTÈME DE FIXATION PAR VIS INOX INVISIBLES

Un système de pose simple par des clips et des vis inox invisibles permet une installation rapide.

### HAVANA



### ROBUSTO



### ACCESSOIRES



CHAQUE PROJET EST TRAITÉ AVEC ATTENTION ET PROFESSIONNALISME AFIN DE PROPOSER LA SOLUTION LA MIEUX ADAPTÉE.

## DÉTAILS DE LA GAMME «PROFESSIONNEL»

RÉF	GENCOD	DÉSIGNATION	COLORIS	DIMENSIONS*	COLISAGE
-----	--------	-------------	---------	-------------	----------

### HAVANA - LAME ALVÉOLAIRE - QUALITÉ «PROFESSIONNELLE»

Une face rainurée semi-poncée 3 lignes et une face lisse brossée

4220500	3068754205000	Lame de terrasse	Maduro	3600 x 140 x 25 mm	96
4220001	3068754200012	Bandeau de finition		2000 x 55 x 10 mm	10
4220002	3068754200029	Embout de finition		Sachet de 10 pièces	10
4221500	3068754215009	Lame de terrasse	Colorado	3600 x 140 x 25 mm	96
4221001	3068754210011	Bandeau de finition		2000 x 55 x 10 mm	10
4221002	3068754210028	Embout de finition		Sachet de 10 pièces	10
4222500	3068754225008	Lame de terrasse	Chocolat	3600 x 140 x 25 mm	96
4224001	3068754240018	Bandeau de finition		2000 x 55 x 10 mm	10
4224002	3068754240025	Embout de finition		Sachet de 10 pièces	10

### ROBUSTO - LAME PLEINE - QUALITÉ «PROFESSIONNELLE»

Deux faces rainurées semi-poncées (accessoires page 7)

4273600	3068754736009	Lame de terrasse	Redwood	3600 x 140 x 22 mm	96
4273601	3068754736016	Lame de terrasse	Ebony	3600 x 140 x 22 mm	96
4273602	3068754736023	Lame de terrasse	Teck	3600 x 140 x 22 mm	96

Les quantités indiquées constituent le minimum d'accessoires nécessaires pour la mise en oeuvre d'une palette de lames pleines ou alvéolaires : 1 palette : 144 lames de 2,4 m ou 96 lames de 3,6 m = +/- 48 m<sup>2</sup>. \* Tolérance dimensionnelle 1,5% sur la longueur, 3,5% sur la largeur.

Véritable seconde peau pour une habitation, le bardage alvéolaire est un élément de décoration voire de rénovation extérieure facile à mettre en oeuvre avec le matériau XyITECH®.

### UN BARDAGE COMPOSITE DE HAUTE QUALITÉ

Facile à mettre en oeuvre, original et décoratif, la formulation et le processus d'extrusion du bardage alvéolaire XyITECH® lui confèrent des qualités uniques et inégalables. Proposé en surface brossée, il se pose sur un lattage préalable, à l'aide des profilés de départ et des accessoires XyITECH® adaptés.

PRODUIT PRÉSENTÉ :  
Bardage alvéolaire Ebony  
Réf : 4206006



Produit 100% recyclé et 100% recyclable.



Imputrescible et isolant.



Sans effet de tuilage, ne grisaille pas et ne se fend pas.



Résistant, léger et facile à mettre en oeuvre.

### UTILISATION

- Rénovation extérieure
- Décoration extérieure
- Habillage de murs extérieurs

\*Résistant aux champignons, termites et insectes du bois.

#### PROFILÉ COMPOSITE ALVÉOLAIRE



#### ACCESSOIRES



#### INFORMATIONS PRATIQUES :

Stockage à l'intérieur, à plat (avec un support tous les 1m) à l'abri du soleil. 24 heures avant la pose, les profilés seront entreposés à l'extérieur.

Pour l'installation de 1m<sup>2</sup> de bardage composite alvéolaire, vous avez besoin de :

- 2 profilés de bardage de 2700 mm
- +/- 16 clips de fixation PP
- 16 vis tork 3,5 x 30 mm
- 4 éléments de blocage
- 8 vis tork inox 3,5 x 20 mm

### DÉTAILS DE LA GAMME BARDAGE ALVÉOLAIRE

RÉF	GENCOD	DÉSIGNATION	COLORIS	DIMENSIONS*	COLISAGE
-----	--------	-------------	---------	-------------	----------

#### PROFILÉS COMPOSITE ALVÉOLAIRE\*

4206004	3068754060043	Profilé composite	Teck	2700 x 171 x 15 mm (largeur utile 166 mm)	120
4206005	3068754060050	Profilé composite	Redwood	2700 x 171 x 15 mm (largeur utile 166 mm)	120
4206006	3068754060067	Profilé composite	Ebony	2700 x 171 x 15 mm (largeur utile 166 mm)	120
4206007	3068754060074	Profilé composite	Chocolat	2700 x 171 x 15 mm (largeur utile 166 mm)	120

#### PROFILS ET ACCESSOIRES

4206100	3068754061002	Profil d'angle composite	Teck	2700 x 60 x 60 mm	10
4206101	3068754061019	Profil d'angle composite	Redwood	2700 x 60 x 60 mm	10
4206102	3068754061026	Profil d'angle composite	Ebony	2700 x 60 x 60 mm	10
4206106	3068754061064	Profil d'angle composite	Chocolat	2700 x 60 x 60 mm	10
4206103	3068754061033	Profil de départ	Alu	2700 mm	1
4206104	3068754061040	Profil angle extérieur	Alu	2700 mm	1
4206105	3068754061057	Profil angle intérieur	Alu	2700 mm	1
4206201	3068754062016	Vis tork inox A2 tête fraisée 3,5 x 30 mm	-	Kit de 100 vis	1
4206206	3068754062061	Kit de fixation bardage alvéolaire	-	Kit de 50 clips PP + 50 vis tork inox 3,5 x 30 mm + 14 éléments de blocage + 28 vis tork inox 3,5 x 20 mm	1

\*Tolérance dimensionnelle 2%.  
1 kit de fixation = 3m<sup>2</sup>

**NOTE IMPORTANTE :** pose sur liteaux bois traité classe 4. Entraxe des liteaux 40 cm maximum

UNE DURABILITÉ GARANTIE



Véritable seconde peau pour une habitation, le bardage ajouré est un élément de décoration voire de rénovation extérieure facile à mettre en oeuvre avec le matériau XyITECH®.

### UN BARDAGE AJOURÉ COMPOSITE DE HAUTE QUALITÉ

Facile à mettre en oeuvre, original et décoratif, la formulation et le processus d'extrusion du bardage ajouré XyITECH® lui confèrent des qualités uniques et inégalables. Proposé en surface brossée, il se pose sur un lattage préalable, à l'aide d'accessoires XyITECH® adaptés.

PRODUIT PRÉSENTÉ :  
Bardage ajouré Ebony  
Réf. : 4206052



Produit 100% recyclé et 100% recyclable.



Imputrescible\*



Ne grisaille pas et ne se fend pas.



Résistant, léger et facile à mettre en oeuvre.

### UTILISATION

Rénovation extérieure

Décoration extérieure

Habillage de murs extérieurs

\*Résistant aux champignons, termites et insectes du bois.



#### PROFILÉ COMPOSITE



TECK



REDWOOD



EBONY



CHOCOLAT

#### ACCESSOIRES



VIS TORK

#### INFORMATIONS PRATIQUES :

- Espace minimum entre les profilés de bardage : 10 mm.
- Stockage à l'intérieur, à plat (avec un support tous les 1 mètre) à l'abri du soleil. 24 heures avant la pose, les profilés seront entreposés à l'extérieur.
- Pour l'installation de 1 m<sup>2</sup> de bardage composite ajouré, vous avez besoin de (en tenant compte d'un espace de 10 mm) :
  - 5 profilés de bardage de 2700 mm
  - 45 vis tork 3,5 x 30 mm.

### DÉTAILS DE LA GAMME BARDAGE AJOURÉ

RÉF	GENCOD	DÉSIGNATION	COLORIS	DIMENSIONS*	COLISAGE
-----	--------	-------------	---------	-------------	----------

#### PROFILÉ COMPOSITE AJOURÉ

4206050	3068754060500	Profilé composite	Teck	2700 x 75 x 10 mm	100
4206051	3068754060517	Profilé composite	Redwood	2700 x 75 x 10 mm	100
4206052	3068754060524	Profilé composite	Ebony	2700 x 75 x 10 mm	100
4206053	3068754060531	Profilé composite	Chocolat	2700 x 75 x 10 mm	100

#### PROFILS ET ACCESSOIRES

4206201	3068754062016	Vis tork inox A2 tête fraisée 3,5x30 mm		Kit de 100 vis	1
4206054	3068754060548	Vis tork inox A2 laquée polyester 20 microns 3,5x30 mm (tête fraisée)	Teck	Kit de 100 vis	1
4206055	3068754060555	Vis tork inox A2 laquée polyester 20 microns 3,5x30 mm (tête fraisée)	Redwood	Kit de 100 vis	1
4206056	3068754060562	Vis tork inox A2 laquée polyester 20 microns 3,5x30 mm (tête fraisée)	Ebony	Kit de 100 vis	1
4206057	3068754060579	Vis tork inox A2 laquée polyester 20 microns 3,5x30 mm (tête fraisée)	Chocolat	Kit de 100 vis	1

1 kit de 100 vis = 2 m<sup>2</sup>. **Note importante :** pose sur liteaux bois traité classe 4. Entraxe des liteaux : 30 cm maximum. \*Tolérance dimensionnelle : +/- 2%.

Esthétiques, durables, faciles à installer, les lames de clôture composite XyITECH<sup>®</sup> permettent de délimiter son espace avec goût et dans un esprit écologique qu'apprécient même les voisins !



UNE DURABILITÉ GARANTIE



Ne grisaille pas



Ne se fend pas, ne forme pas d'échardes et ne se défibre pas



Nécessite très peu d'entretien



Imputrescible\*

PRODUIT PRÉSENTÉ :  
Lames de clôture Redwood  
Réf : 4209002

## UNE INTÉGRATION HARMONIEUSE

Les lames clôtures Xyltech<sup>®</sup> se choisissent dans l'un des 3 coloris disponibles pour s'intégrer à l'harmonie générale du jardin ou du revêtement extérieur de la maison. Lisses d'un côté, rainurées de l'autre, elles créent une jolie perspective.

## UTILISATION


- Clôtures
- 
- Séparations
- 
- Aménagement de jardin

\*Résistant aux champignons, termites et insectes du bois.

### LAME COMPOSITE HDPE



### POTEAU ALU ET ACCESSOIRES



## INFORMATIONS PRATIQUES :

- Les lames de clôture XyITECH<sup>®</sup> doivent être stockées à l'intérieur, à plat, à l'abri du soleil, dans un endroit bien ventilé (protégées par un film opaque).
- 24 heures avant la pose, les lames seront entreposées à l'extérieur.
- La pose sur platine est déconseillée pour des hauteurs supérieures à 1,30 m.
- Les lames de clôture et poteaux aluminium résistent à des vents de 120 km/h pour un panneau de 1,30 m de haut avec une pose sur platine et 1,80 m de haut avec scellement béton.

## DÉTAILS DE LA GAMME CLÔTURE

RÉF	GENCOD	DÉSIGNATION	COLORIS	DIMENSIONS*	COLISAGE
<b>LAME COMPOSITE</b>					
4209001	3068754090019	Lame composite HDPE	Teck	1480 x 156 x 19 mm	140
4209002	3068754090026	Lame composite HDPE	Redwood	1480 x 156 x 19 mm	140
4209003	3068754090033	Lame composite HDPE	Ebony	1480 x 156 x 19 mm	140
<b>POTEAU ALU ET ACCESSOIRES</b>					
4209010	3068754090101	Poteau de départ/fin avec capot	Gris RAL 7015	2320 x 42 x 60 mm	1
4209014	3068754090149	Capot pour poteau de départ/fin	Gris RAL 7015		1
4209012	3068754090125	Platine pour poteau départ/fin	Gris RAL 7015	150 x 100 mm	1
4209011	3068754090118	Poteau multifonction HL (intermédiaire angle) avec capot	Gris RAL 7015	2320 x 57 x 75 mm	1
4209015	3068754090156	Capot pour poteau multifonction HL	Gris RAL 7015		1
4209013	3068754090132	Platine pour poteau multifonction HL	Gris RAL 7015	150 x 150 mm	1
4209016	3068754090163	Profil de finition alu	Gris RAL 7015	150 cm	1

\*Tolérance dimensionnelle : 1,5% sur la longueur et 3,5% sur la largeur.



# XyITECH® COEXTRUDÉ CAILLEBOTIS

Facile à mettre en œuvre, les Caillebotis XylITECH® Coextrudé permettent de décorer harmonieusement et rapidement vos petites surfaces régulières, carrées ou rectangulaires.



**GARANTIE  
LIMITÉE**

## GAMME COEXTRUDÉE

AMBRE FONCÉ



## INSTALLATION ET ENTRETIEN

Ces dalles clipsables s'installent simplement et rapidement. Leur entretien se fait par nettoyage haute pression (mi-puissance) à l'eau. Préconisées pour vos terrasses, allées, balcons, jardins, elles vous assurent une adhérence parfaite sous le pied.

NOIR CHARBON

# XyITECH® CLASSIC CAILLEBOTIS

PRODUIT PRÉSENTÉ :  
Caillebotis Classic Colorado  
- Réf : 4210000



**UNE DURABILITÉ  
GARANTIE**



Excellente adhérence même mouillé.



Imputrescible\*, nécessite peu d'entretien.



Ne se fend pas, ne grisaille pas.

## GAMME CLASSIC

Clipsables les uns aux autres, ces caillebotis rainurés couvrent facilement et très rapidement de petites surfaces régulières, carrées ou rectangulaires. Leurs rainures permettent de créer des jeux de lignes ou de motifs géométriques, tout en assurant une adhérence parfaite sous le pied.

CAILLEBOTIS CLASSIC



COLORADO

CAILLEBOTIS CLASSIC



MADURO

CAILLEBOTIS MODULAR



COLORADO



MADURO

## DÉTAILS DE LA GAMME CAILLEBOTIS RAINURÉS

### CAILLEBOTIS CLASSIC - COMPOSITE HAUTE QUALITÉ

RÉF	GENCOD	DÉSIGNATION	COLORIS	DIMENSIONS*	COLISAGE
4210000	3068754100008	Caillebotis classic	Colorado	30 x 30 cm	11
4210001	3068754100015	Caillebotis classic	Maduro	30 x 30 cm	11

### CAILLEBOTIS MODULAR - COMPOSITE HAUTE QUALITÉ

RÉF	GENCOD	DÉSIGNATION	COLORIS	DIMENSIONS*	COLISAGE
4210010	3068754100107	Caillebotis modular	Colorado	30 x 30 cm	11
4210011	3068754100114	Caillebotis modular	Maduro	30 x 30 cm	11

\*11 pièces au m<sup>2</sup>.

## DÉTAILS DE LA GAMME CAILLEBOTIS COEXTRUDÉS VEINÉS

RÉF	GENCOD	DÉSIGNATION	COLORIS	DIMENSIONS*	COLISAGE
4213000	3065784130005	Caillebotis veiné	Noir charbon	30 x 30 cm	11
4213001	3068754130012	Caillebotis veiné	Ambre foncé	30 x 30 cm	11

\*11 pièces au m<sup>2</sup>.

\*Résistant aux champignons, termites et insectes du bois.

## A LA POINTE DE L'INNOVATION POUR VOTRE SATISFACTION

Créée depuis plus de 50 ans, la société SEDPA est le partenaire fidèle des métiers du bâtiment, de l'industrie, de la grande distribution et de la communication.

SEDPA recherche, développe et industrialise des produits innovants et créatifs, proposant de nouvelles gammes toujours plus performantes et adaptées aux exigences actuelles des marchés, de l'environnement.

Son site de plus de 23000 m<sup>2</sup> à Péréchies et de nombreux relais à travers le monde entier permettent une logistique rigoureuse et efficace pour une réactivité sans faille.

Testez.... Vous apprécierez !



**GARANTIE LIMITEE**  
Matériau composite



**SEDPA offre une garantie de 10 ans\* sur les lames de terrasse, lames de clôture, profilés de bardage composite et leurs accessoires XylTECH®, contre les attaques de termites et les champignons, dans des conditions d'utilisation et d'entretien normales.**

### CONDITIONS DE GARANTIE

La garantie limitée de 10 ans\* prend effet à compter de la date d'achat initial, pour un usage résidentiel ou commercial du produit.

### USAGE RÉSIDENTIEL/COMMERCIAL

Les lames de terrasse Reverso/Natural/Siglo sont destinées à un usage résidentiel (installation individuelle), tandis que les lames de terrasse Robusto/Havana conviennent à un usage commercial ou professionnel (qui désigne tout usage autre que résidentiel).

### RÉSISTANCE À LA DÉCOLORATION

Les produits XylTECH® offre une résistance à la décoloration. Un éclaircissement des lames apparaîtra au début de leur exposition au soleil, et se stabilisera dans le temps, donnant la couleur définitive du produit.

### EXCLUSIONS DE LA GARANTIE

- Exposition à la chaleur : une source de chaleur inhabituelle ou trop élevée en contact indirect ou direct avec le produit peut endommager la surface et annuler par conséquent la garantie.
- le non respect des instructions d'installation et d'entretien énoncées dans notre notice de pose.
- l'usure normale du produit.
- une utilisation du produit non adaptée, négligente ou autre que celle prévue par SEDPA ou qui ne respecte pas les règles du code de la construction.
- l'usage de fixations autres que celles préconisées par SEDPA ou non similaires et non adaptées à nos produits.
- une manipulation inappropriée.
- un stockage inadéquat.
- tout mouvement du terrain ou de la structure porteuse (effondrement, déformation, tassement...).
- les catastrophes naturelles (inondations, tremblements de terre, tornades, incendies...).
- des taches de moisissure ou le mildiou peuvent apparaître sur une surface environnante au produit, ou sur le produit directement. Un nettoyage régulier doit être effectué, afin d'éliminer la saleté et le pollen, qui peuvent être à l'origine de l'apparition de la moisissure ou du mildiou. La garantie ne pourra pas s'appliquer

dans le cas où ces substances ne sont pas enlevées à l'aide d'un savon ou d'un détergent doux, impérativement au plus tard une semaine après la première apparition.

### PROCÉDURE DE RÉCLAMATION

Le client doit, durant la période de garantie, faire parvenir à SEDPA par courrier, la copie des tickets de caisse ou facture du client final, ses coordonnées complètes ainsi que des photos présentant le problème (photo de l'ensemble de la réalisation, photo plus précise des produits endommagés). Les photos peuvent être envoyées à SEDPA par mail. Dans la mesure du possible, nous faire parvenir un échantillon.

Nos produits comportent sur la tranche un numéro de série qui doit impérativement nous être communiqué en même temps que les pièces ci-dessus. Ce numéro nous permettra d'identifier le lot dont faisaient partie les produits qui posent problème.

Dès réception de l'ensemble des éléments le service commercial se mettra en rapport avec le client afin de résoudre le problème au plus vite. Il est parfois nécessaire que le délégué commercial régional de SEDPA se rende chez le particulier afin de mettre en évidence la cause des dommages rencontrés. Après validation de la réclamation selon les termes de la garantie, SEDPA effectuera le remplacement du produit selon les pourcentages repris dans le tableau ci-dessous :

Date d'achat du produit	Pourcentage de prise en charge	Date d'achat du produit	Pourcentage de prise en charge
≤ à 1 an	100%	De 6 à 7 ans	40%
De 1 à 2 ans	90%	De 7 à 8 ans	30%
De 2 à 3 ans	80%	De 8 à 9 ans	20%
De 3 à 4 ans	70%	De 9 à 10 ans	10%
De 4 à 5 ans	60%	+ de 10 ans	0%
De 5 à 6 ans	50%		

La garantie ne prend pas en charge les coûts de main d'œuvre liés à la dépose et au remplacement du produit défectueux, ainsi que les éventuels frais de transport et de mise au rebut. Elle porte sur le remplacement des lames et profilés uniquement.

La responsabilité de SEDPA ne saurait être engagée pour tous dommages indirects causés par le produit défectueux et n'excèdera pas l'échange du produit concerné.

ZI DU BOIS - 6 RUE DU TILLEUL - 59840 PERENCHIES - Tel +0033 (0)3 20 00 99 00 - Fax +0033 (0)3 20 00 99 29



\*à l'exception des lames de terrasse Siglo. La garantie est de 5 ans sur la lame SIGLO.