



Débit de 600 à 660 l/h. USAGE INTENSIF

Le NEPTUNE 2 SPECIAL est équipé d'une nouvelle pompe robuste à moteur 1450 tr/mi. Ceci assure une durée de vie plus longue ainsi qu'un faible niveau sonore. Il est facile à transporter, il prend moins de place, il est fiable et procure un faible coût de fonctionnement.




Il possède un châssis robuste, un desing vertical et des poignées de transport.









Fiche produit

- Châssis tubulaire acier avec poignées de transport
- Double support de lance et support de flexible HP
- Nouveau groupe Moteur/Pompe à rotation lente 1450 tr/min et 3 pistons céramique
- Chaudière EcoPower très haute performances
- Sonde de sécurité surchauffe gaz d'échappement et cellule de manque flamme brûleur
- Réservoir fioul de 17 l
- Chaudière fioul compatible Bio diésel et Kérosène
- Système de vanne détergent "SDR"
- Système intégré d'auto diagnostic "TOTAL CHECK" affichage par leds
- Rinçage automatique du circuit
- Version "X" avec enrouleur de flexible de 15 m PRO armé
-




Modèle	NEPTUNE 2-26 SPECIAL - 2-26 X SPECIAL NEPTUNE 2-26 SPECIAL - 2	
Référence	107145024	
Désignation	NEPTUNE 2-26 SPECIAL	NEPTUNE 2
Points forts		
MONOPHASE	■	
TRIPHASE		
AUTOMATIC ON/OFF AND DELAYED ACTION	■	
INDICATEUR DE MAINTENANCE	■	
ECOPOWER SYSTEME AUGMENTANT EFFICACITE ET REDUISANT CONSOMMATION DE FIOUL	■	
ENROULEUR DE FLEXIBLE		
CERAMIC PISTONS	■	
DESIGN COMPACT	■	
Equipement		
101119736 BUSE TORNADO PLUS 0350	■	
101117763 FLEXIBLE DN6		
301002275 FLEXIBLE HP 3/8 POUCES	■	
101119496 KIT COMPLET M + F +	■	
106403036 LANCE UNIVERSAL PLUS COURBE L 90	■	
106403122 PISTOLET ERGO 2000 STANDARD	■	
32541 RACCORD TUYAU FLEXIBLE	■	

Caractéristiques techniques	NEPTUNE 2-26 SPECIAL	NEPTUNE 2-26 X SPECIAL	NEPTUNE 2-30 SPECIAL	NEPTUNE 2-30 X SPECIAL
LONGUEUR CÂBLE (m)	5	5	5	5
PUISSANCE CONSOMMEE (KW)	3,4	3,4	3,8	3,8
VOLTAGE/PHASE/FREQUENCE/AMPERE (V~/HZ/A)	230/1/50/14,5	230/1/50/14,5	400/3/50/8	400/3/50/8
IMPACT DE NETTOYAGE (KG/FORCE)	2,6	2,6	3,0	3,0
DEBIT D'EAU MAX/MIN (L/H)	600/560	600/560	660/600	660/600
TEMPERATURE DE L'EAU (EAU /VAPEUR) (°)	80	80	80	80
PRESSION A LA POMPE (BAR)	140/14	140/14	155/15,5	155/15,5
POMPE (tr/min)	1450	1450	1450	1450
CONSOMMATION FIOUL (KG/H)	2,7	2,7	2,9	2,9
CAPACITE DU RESERVOIR (L)	17	17	17	17
CAPACITE DU RESERVOIR (L)	5	5	5	5
CALIBRE BUSE	0350	0350	0350	0350
NOMBRE DE PISTONS	3	3	3	3
PISTONS CERAMIQUE	x	x	x	x
DIMENSIONS LxIxh (cm)	607 x 688 x 1000	607 x 688 x 1000	607 x 688 x 1000	607 x 688 x 1000
POIDS (kg)	97	99	97	99

Accessoires	Référence	Qté mini	NEPTUNE 2-26 SPECIAL - 2-26 X SPECIAL	NEPTUNE 2-30 SPECIAL - 2-30 X SPECIAL
	Adaptateurs			
	KIT COMPLET M + F +	101119496	1	■
	COUPLEUR RAPIDE F 3/8 INCH	106402075	1	■
	COUPLEUR GEKA M 3/4 INCH	1311	1	■
	COUPLEUR RAPIDE M 3/8 INCH	1600493	1	■
	RACCORD RAPIDE ENTREE	1600659	1	■
	RACCORD RAPIDE F	1602945	1	■
	COUPLEUR RAPIDE M 3/8 INCH	1603101	1	■
	RACCORD RAPIDE ENTREE	1604669	1	■
	RACCORD RAPIDE F	1608629	1	■
	COUPLEUR GEKA F 3/4 INCH	1718	1	■
	ADAPTATEUR M22	301000487	1	■
	ADAPTATEUR	301000645	1	■
	COUPLEUR GEKA M 1 INCH	3250	1	■
	RACCORD TUYAU FLEXIBLE	32541	1	■
	RACCORD LAITON ENTREE EAU	61369	1	■
	ADAPTATEUR M21X1.5	64540	1	■
	ADAPTATEUR	66159	1	■
	ADAPTATEUR WAP M27X1.5 F	66160	1	■
	RACCORD MALE M21X1	66161	1	■
	RACCORD FEMELLE M21X1	66162	1	■
	Tornado 3000			
	LANCE TORNADO PLUS L104	106403010	1	■
	LANCE TORNADO PLUS L 92	106403011	1	■
	LANCE TORNADO PLUS L 200	106403012	1	■
	LANCE TORNADO PLUS L 58	106403013	1	■
	Lance universelle			
	LANCE UNIVERSAL PLUS DROITE L 202	106403030	1	■
	LANCE UNIVERSAL PLUS DROITE L 152	106403031	1	■
	LANCE UNIVERSAL PLUS DROITE L 61	106403032	1	■
	LANCE CPLTE UNIVERSAL PLUS 1090	106403033	1	■

Accessoires	Référence	Qté mini	NEPTUNE 2-26 SPECIAL - 2-26 X SPECIAL	NEPTUNE 2-30 SPECIAL - 2-30 X SPECIAL
Lance universelle				
	LANCE UNIVERSAL PLUS COURBE L 117	106403034	1	■
	LANCE UNIVERSAL PLUS COURBE L 105	106403035	1	■
	LANCE UNIVERSAL PLUS COURBE L 90	106403036	1	■
Lance turbo				
	LANCE TURBO HAMMER PLUS 1040 W12 0350	106403001	1	■
	LANCE TURBOHAMMER PLUS BORDEAUX	106403077	1	■
Lance à puissance flexible				
	LANCE FLEXO POWER PLUS L 104	106402280	1	■
	LANCE FLEXO POWER PLUS L 92	106402281	1	■
	LANCE FLEXO POWER PLUS L 87	106402282	1	■
Lance				
	DOUBLE LANCE COURTE	106402150	1	■
	LANCE COURTE 100 MM	106402151	1	■
	LANCE FLEXOPOWER COURTE	106402152	1	■
Lances spéciales				
	BUSE JET LONG 6-7M	2802696	1	■
	NETTOYEUR CHASSIS	6400036	1	■
	LANCE LONGUE 1.5 M	6401193	1	■
	LANCE CHASSIS	6402016	1	■
Pistolet				
	RACCORD TOURNANT ERGO	101119484	1	■
	POIGNEE LATERALE	106402110	1	■
	PISTOLET ERGO 3000 S	106402190	1	■
	PISTOLET ERGO 2000 STANDARD	106403122	1	■
Autres				
	BUSE DEBOUCHE	2800431	1	■
	DEBOUCHEUR CANAL 10M	301002490	1	■
	DEBOUCHEUR CANAL 20M	301002491	1	■
	DEBOUCHEUR CANAL. 30M	301002492	1	■
	BUSE CANALISATION 1/8 INCH	46918	1	■
	BUSE CANALISATION 1/8 INCH	46921	1	■
	REDUCTEUR 3/8 INCH	6401067	1	■
	DEBOUCHE CANALISATION 10M	6401265	1	■
	DEBOUCHE CANALISATION 20M	6401266	1	■
Accessoire de sablage				
	KIT DE SABLAGE	301112493	1	■

Accessoires	Référence	Qté mini	NEPTUNE 2-26 SPECIAL - 2-26 X SPECIAL	NEPTUNE 2-30 SPECIAL - 2-30 X SPECIAL
Détergents				
	INJECTEUR DOSAGE FIXE 3%	6401092	1	■
	INJECTEUR EXTERNE 02	6401246	1	■
	INJECTEUR MOUSSE	6410879	1	■
Enrouleur				
	CHARIOT POUR FLEXIBLE 50M	6400170	1	■
	CHARIOT DE NETTOYAGE INOX	6401094	1	■
Flexibles et raccords				
	FLEXIBLE DN6	101117763	1	■
	FLEXIBLE HP 5/16 POUCES	101405770	1	■
	CLAPET ANTI RETOUR ALIMENT. EAU RACCORD	106411178	1	■
	CLAPET ANTI RETOUR ALIMENT. EAU RACCORD	106411179	1	■
	CLAPET ANTI RETOUR ALIMENT. EAU SANS RAC	106411184	1	■
	FLEXIBLE HP CPLT POSEIDON 2-28	126528620	1	■
	FLEXIBLE HP 5/16 POUCES	1405569	1	■
	FLEXIBLE HP 5/16' DN8 20M	1405666	1	■
	FLEXIBLE HP 5/16' DN8 15M	301001100	1	■
	FLEXIBLE HP 5/16' DN8 20M	301001101	1	■
	FLEXIBLE HP 3/8 POUCES	301002275	1	■
	ALIMENTATION EAU 3/4 INCH	6465	1	■
	TUYAU RENFORCEMENT 15M	6528613	1	■
	Brosses de lavage			
	BROSSE SEULE POUR 14202	10356	1	■
	BROSSE UNIVERSAL 3000	14202	1	■
	BROSSE DE LAVAGE 235 CM	6400087	1	■
	BROSSE DE LAVAGE 155 CM	6400088	1	■
Filtres pour NHP				
	CARTOUCHE FILTRE 50 UM	1104041	1	■
	FILTRE A SABLE 50 AM	1604461	1	■
	FILTRE 50 MICRONS	301000173	1	■
	FILTRE + TUYAU ASPIRATION	61256	1	■
	FILTRE ASPIRATION	6400000	1	■
Buses pour NHP				
	BUSE TORNADO PLUS 0340	101119735	1	■
	BUSE TORNADO PLUS 0350	101119736	1	■
	BUSE TORNADO PLUS 0370	101119737	1	■
	BUSE TORNADO PLUS 0400	101119738	1	■

Accessoires	Référence	Qté mini	NEPTUNE 2-26 SPECIAL - 2-26 X SPECIAL	NEPTUNE 2-30 SPECIAL - 2-30 X SPECIAL	
	Buses pour NHP				
	BUSE TORNADO PLUS 0435	101119739	1	■	■
	BUSE TORNADO PLUS 0450	101119740	1	■	■
	BUSE TORNADO PLUS 0500	101119741	1	■	■
	BUSE TORNADO PLUS 0530	101119742	1	■	■
	BUSE TORNADO PLUS 0550	101119743	1	■	■
	PROTECTEUR BUSE	106402425	1	■	■
PROTECTEUR BUSE	18430	1	■	■	
	Nettoyage de surface				
	POWERSCRUB P300 D300 MM	106411310	1	■	■
	POWERSCRUB P400 D400 MM	106411311	1	■	■
KIT ROUE	106411314	1	■	■	
	BA valve				
	RACCORD VALVE GARDENA	106411177	1	■	■