



connecteurs D-SUB - IP40











Imprimante thermique intégrée (sur demande)





Alimentation stabilisée incluse
24 VDC/1 A - entrée 100÷240 VAC
longueur de câble 3 m

Certifications

-  OIML R76:2006, classe III, 3x10000 divisions, 0.2 μ V/VSI / OIML R61 - WELMEC Guide 8.8:2011 (MID)
-  Composant reconnu UL - Conforme aux normes des États-Unis et Canada
-  Conforme aux normes de l'Union Douanière Eurasienne
-  Équivalent du marquage CE pour le Royaume-Uni
-  Conforme aux normes de l'Australie pour l'usage légal pour le commerce
-  Conforme aux normes de la Nouvelle-Zélande pour l'usage légal pour le commerce
-  Conforme aux normes du Royaume-Uni pour l'usage légal pour le commerce
-  NTEP - n_{max} 10000 - Classe III/IIIL - Conforme aux normes des États-Unis pour l'usage légal pour le commerce

CERTIFICATIONS SUR DEMANDE

M Évaluation de la conformité (première vérification) en combinaison avec module de pesage Laumas ( )

 Conforme aux normes de la Fédération de Russie pour l'emploi dans le rapport avec tiers

Bus de terrain

MODBUS RTU
MODBUS/TCP

CANopen

PROFIBUS

DeviceNet

EtherNet/IP

ETHERNET
TCP/IP

PI CERTIFIED
PROFIBUS • PROFINET

Description

Indicateur de poids de table en ABS.
Dimensions: 315x170x315 mm.
Afficheur LCD rétro-éclairé, 6 chiffres de 20 mm - 46 LED de signalisation.
Clavier à 8 touches.
Degré de protection IP40.
Horloge/calendrier avec batterie tampon.
Alimentation incluse.
Connecteurs D-SUB.
L'appareil peut être configuré et géré par le logiciel gratuit pour PC "Instrument Manager", téléchargeable sur le site www.laumas.com.

Entrées / Sorties et communication

- Ports série RS485/RS232 pour la communication via protocoles ModBus RTU, ASCII Laumas ou transmission unidirectionnelle continue.
- 5 sorties à relais commandées par la valeurs de consigne ou via protocoles (4 sorties si la sortie analogique est présente).
- 3 entrées numériques PNP optoisolées: lecture de status via protocoles de communication série (2 entrées si la sortie analogique est présente).
- 1 entrée pour capteur de pesage dédiée.
- Sortie analogique 16 bits optoisolée sous courant ou tension (option sur demande).
- Module WiFi (option sur demande).

Fonctions principales


- Connexions à:
 - API via sortie analogique (sur demande);
 - PC/API via RS485/RS232 (jusqu'à 99 avec répéteurs de lignes, jusqu'à 32 sans répéteurs);
 - répéteur de poids et imprimante via RS485/RS232;
 - jusqu'à 8 capteurs de pesage en parallèle avec boîte de jonction;
 - boîte de jonction intelligente ou d'autres instruments multicanal: permettent l'utilisation de fonctions avancées comme l'égalisation numérique, l'analyse de la répartition de la charge et le diagnostic automatique.
 - passerelle IoT pour la connexion au cloud via RS485.
- TCP/IP WEB APP: logiciel intégré en combinaison avec les options Module WiFi et Ethernet TCP/IP pour la supervision, gestion et contrôle à distance de l'instrument.
- Compteur de pièces.
- Totalisation du poids.
- Filtre numérique pour réduire les effets des oscillations du poids.
- Étalonnage théorique (au clavier) et réel (avec poids échantillon et possibilité de linéarisation jusqu'à 8 points).
- Mise à zéro de la tare.
- Autozéro à l'allumage.
- Poursuite de la mise à zéro du poids brut.
- Tare semi-automatique (poids net/brut).
- 9 valeurs de tare prédéterminée qui peuvent être mémorisées.
- Zéro semi-automatique.
- Affichage de la valeur maximale de poids atteinte (crête).
- Connexion directe entre RS485 et RS232 sans convertisseur.
- Réglage de la valeur de consigne et l'hystérésis.
- Sélection de 12 groupes de 5 valeurs de consigne via commutateur ou contact externe (option sur demande).
- Impression du poids avec date et heure depuis clavier ou contact externe.
- L'indicateur peut être utilisé comme répéteur de poids avec la valeur de consigne.

Versions homologuées pour l'usage légal pour le commerce

- Gestion des paramètres du système protégée par accès qualifié via logiciel (mot de passe), hardware ou bus de terrain.
- Affichage du poids en subdivision (1/10 e).
- Trois modes de fonctionnement: étendue unique ou étendues multiples ou échelons multiples.
- Poursuite de la mise à zéro du poids net.
- Étalonnage.
- Mémoire alibi (option sur demande).
- Impression depuis clavier ou contact externe des valeurs suivantes: poids brut, poids net, tare, tare prédéterminée, date, heure, code ID (mémoire alibi).

Caractéristiques techniques

Alimentation et puissance absorbée	12÷24 VDC ±10%; 6 W
Nombre de capteurs de pesage • Alimentation capteurs de pesage	jusqu'à 8 (350 Ω) - 4/6 fils • 5 VDC/120 mA
Linéarité • Linéarité sortie analogique	<0.01% pleine échelle • <0.01% pleine échelle
Dérive thermique • Dérive thermique analogique	<0.0005% pleine échelle/°C • <0.003% pleine échelle/°C
Convertisseur A/N	24 bit (16000000 points) - 4.8 kHz
Divisions (avec champ de mesure ±10 mV et sensibilité 2 mV/V)	±999999 • 0.01 μV/d
Champ de mesure	±39 mV
Sensibilité des capteurs de pesage utilisables	±7 mV/V
Conversions à la seconde	300/s
Champ affichable	±999999
Nombre de décimales • Résolution de lecture	0÷4 • x1 x2 x5 x10 x20 x50 x100
Filtre numérique • Lectures à la seconde	10 niveaux • 5÷300 Hz
Sorties à relais	5/4 - max 115 VAC/150 mA
Entrées numériques optoisolées	3/2 - 5÷24 VDC PNP
Ports série	RS485, RS232
Débit en baud	2400, 4800, 9600, 19200, 38400, 115200 (bit/s)
Sortie analogique optoisolée (option sur demande)	16 bit = 65535 divisions. 0÷20 mA; 4÷20 mA (jusqu'à 300 Ω) 0÷10 V; 0÷5 V; ±10 V; ±5 V (min 10 kΩ)
Humidité (non condensée)	85%
Température de stockage	-30 °C +80 °C
Température de fonctionnement	-20 °C +60 °C

	Sorties à relais	5/4 - max 30 VAC, 60 VDC/150 mA
	Température de fonctionnement	-20 °C +50 °C
	Utiliser une alimentation externe 12-24 VDC du type LPS ou en classe 2	

CARACTÉRISTIQUES MÉTROLOGIQUES DES APPAREILS HOMOLOGUÉS

OIML

NTEP






Normes respectées au niveau régional	EU: 2014/31/UE; OIML R76:2006; EN45501:2015 Fédération de Russie: GOST OIML R76-1-2011 Royaume-Uni: Non-automatic Weighing Instrument Regulations 2016 Australie: National Measurement Regulations 1999 Nouvelle-Zélande: Weights and Measures Regulations 1999	USA: NIST HANDBOOK 44, 2020; NCWM PUB 14, 2021
Modes de fonctionnement	étendue unique, échelons multiples, étendues multiples	étendue unique, échelons multiples, étendues multiples
Classe de précision	III ou IIII	III ou IIII
Nombre maximum de divisions de contrôle de l'échelle	10000 (classe III); 1000 (classe IIII)	10000 (classe III/IIII)
Signal d'entrée minimum pour division de contrôle de l'échelle	0.2 μV/VSI	
Température de fonctionnement	-10 °C +40 °C	-10 °C +40 °C (+14 °F +104 °F)

Options sur demande



	ALIMENTATION	CODE
	Batterie rechargeable au plomb de 12.2 V, capacité 2.8 Ah, fournie déjà montée dans l'instrument. Autonomie maximale: 16 heures.	OPZWBATTWTAB
ACCESSOIRES		
	Imprimante thermique intégrée: 24 colonnes, capteur de fin papier, température de fonctionnement: 0÷50 °C, humidité: 20%÷80%, rouleau de papier inclus (largeur: 57 ±0.5 mm - diamètre extérieur: 50 mm). → Port RS485 pas disponible.	OPZW1TABSTA
	Rouler de papier thermique.	CARTASTAVT
	Rouler de papier thermique collant.	CARTAFISCADEN
INTERFACES ET BUS DE TERRAIN		
	Module WiFi (2.4 GHz) pour connexion sans fil via serveur web intégré (pour la supervision, gestion et contrôle à distance de l'instrument) ou via protocoles ModBus RTU, ASCII Laumas.	* OPZW1RADIOTAB
	Sortie analogique 16 bit optoisolée. → Une entrée et une sortie pas disponibles.	* OPZW1ANALOGICA
	Port RS485 supplémentaire. → Une entrée et une sortie pas disponibles.	* OPZW1RS485
	Protocole CANopen .	* OPZW1CADB9
	Protocole DeviceNet .	* OPZW1DEDB9
	Protocole Profibus DP .	* OPZW1PRDB9
	Protocole Ethernet/IP - port Ethernet.	* OPZW1ETIPDB9
	Protocole Ethernet TCP/IP - port Ethernet. Logiciel intégré pour la supervision, gestion et contrôle à distance de l'instrument.	* OPZW1ETTCPDB9

* Choisissez qu'une seule option parmi celles marquées d'un astérisque.

Options sur demande

		CODE
	Protocole Modbus/TCP - port Ethernet.	* OPZW1MBTCPDB9
	Protocole Profinet IO - port Ethernet.	* OPZW1PNETIODB9
	Port USB pour le sauvegarde des données sur clé USB (incluse). Ces données (pesées effectuées, alarmes) peuvent être importées et traitées sur PC à l'aide du logiciel PROG-DB fourni.	OPZWUSBDB9
	Lecture du poids de l'entrée 0-10 VDC (15 k Ω).	OPZWING010
	Lecture du poids de l'entrée 4-20 mA (120 Ω).	OPZWING420

APPLICATIONS - LOGICIEL

	Mémoire alibi.	OPZWALIBI
	Transfert des données de l'instrument à un PC, via port série RS232 (directement) ou RS485 (par convertisseur). Ces données (pesées effectuées, alarmes) peuvent être importées et traitées sur PC à l'aide du logiciel PROG-DB fourni. Il est conseillé d'utiliser cette option lorsque l'instrument est toujours connecté au PC.	OPZWDATIPC

* Choisissez qu'une seule option parmi celles marquées d'un astérisque.