



→ Elévateur de personnes pour un large choix de véhicules de tourisme, minibus et ambulances

DH-PH1.03 • 300 kg



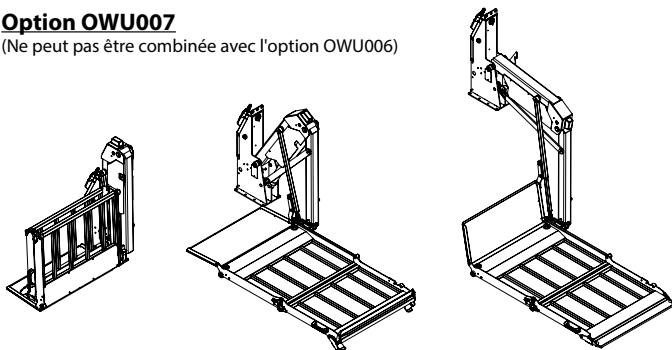
Le DH-PH1.03 est un **élévateur à un bras**, adapté pour un montage soit à l'intérieur, soit au niveau de portes arrière ou latérales d'une large gamme de véhicules de tourisme, minibus et ambulances.

En configuration standard, le DH-PH1 se range en position route à l'intérieur du véhicule, juste au niveau des portes. En option, l'élévateur peut être équipé d'un bâti articulé [option OWU006] permettant d'amener la plateforme contre la carrosserie et ainsi, garder l'accès libre au véhicule.

Le DH-PH1 peut être monté sur les portes arrière ou latérales gauche ou droite du véhicule.

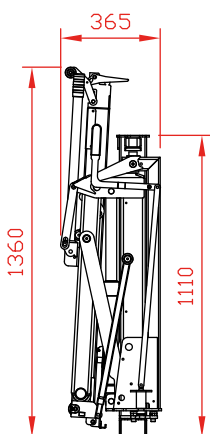
Option OWU007

(Ne peut pas être combinée avec l'option OWU006)

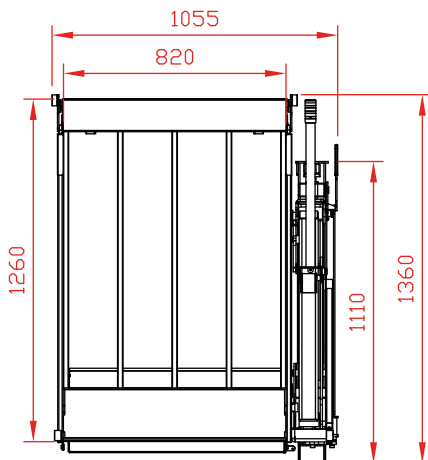


Modèle entrée de gamme, flexible et facile d'utilisation

OWU006 en position route
Montage côté droit



OWU006 en position de travail
Montage côté droit



Capacité de levage

CAP
300 kg

Poids [voir p. 19]

	Standard	OWU006
1260 mm	123 kg	139 kg

Dimensions de montage

larm	600	700
vfh max.	700	950

Caractéristiques techniques

Bâti	<ul style="list-style-type: none"> • 1 bras de levage • Standard = bâti fixe. La plateforme fermée se trouve à l'ouverture de la porte • Option OWU006 = bâti articulé ; la plateforme peut se ranger contre la carrosserie du véhicule • Option OWU007 = bâti fixe avec plateforme pliante de 1200 mm
Vérins	1 vérin de levage
Inclinaison [voir p. 8-9]	Plateau plat, montée et descente à plat
Détails plateforme	<ul style="list-style-type: none"> • Plateforme renforcée en acier maillé • Arrêt de fauteuil automatique sur le bord extérieur de la plateforme • Tôle de passage automatique et protection pieds au bord intérieur de la plateforme
Barrière de sécurité	1, déploiement automatique
Profondeur standard de la plateforme	<ul style="list-style-type: none"> • 1080 - 1170 - 1260 mm standard • 1200 mm avec OWU007 • Autre profondeur sur demande [OWP002.L]
Largeur standard de la plateforme	820 mm standard / 720 mm en option [OWP002.W]
Commande standard [voir p. 11]	OAE001
Finition standard du bâti	Protection PLUS [OAT102]