

REMORQUE SANITAIRE

REMORQUE SANITAIRE 3+1 Femme & Homme

Juliéna - Version raccordable



Dimensions : **6,00 x 2,25 m**
Hauteur sous plafond : **2,17 m**
Poids : **2500 kg**
2 essieux

Caractéristiques techniques

- Châssis galvanisé à chaud - béquilles à vérin
- Timon AL-KO réglable en hauteur
- Panneaux sandwich isolés
- Profilés dans la couleur de votre choix
- Plancher bois marine avec revêtement de sol PVC en imitation bois

Installation électrique

- Installation électrique 220 V - Fonctionnement On/Off
- Prise 220 V

Gestion de l'eau

- Raccordement en eau propre : raccord ½ "
- Raccordement des eaux usées : PVC Ø100

*3 trappes d'accès pour la maintenance
(ouverture large)*

Installation sanitaire

Cabines WC : WC suspendu en céramique avec cuvette design, patère, cabines verrouillables avec indicateur libre/occupé

Compartment Femme

- Porte d'entrée avec sticker et marche-pied
- 3 cabines toilettes
- Meuble plan en bois
- 2 lavabos en céramique
- 2 robinets temporisés PRESTO
- 2 miroirs
- Rétro-éclairage LED
- Convecteur 1000 W
- Aérateur de toit solaire

Compartment Homme


- Porte d'entrée avec sticker et marche-pied
- 1 cabine toilette
- 3 urinoirs sans eau en céramique
- 1 meuble - plan en bois
- Lavabo en céramique
- Robinet temporisé PRESTO
- Miroir
- Rétro-éclairage LED
- Convecteur 1000 W
- Aérateur de toit solaire



REMORQUE SANITAIRE

Juliéna - Version raccordable


EQUIPEMENTS STANDARDS



OPTIONS DISPONIBLES



Plinthes (motifs au choix)



Miroirs LED




Sèche-mains



Séparation LED pour urinoirs

Jupe de bas de caisse



Robinetts à détection



Chauffe-eau électrique instantané - DAFI



Filtre sur arrivée d'eau

