

CUVE A ENGRAIS

Luxe - De Ø2325 à Ø3000


ROUSSEAU
LA RÉFÉRENCE

Cuve de stockage à engrais liquide de 6 à 63 m³

Virole translucide (standard) avec bande de niveau graduée en m³

Dôme couleur grège RAL9002 réalisé en matériaux composites **fibres de lin** / fibres de verre / résine polyester

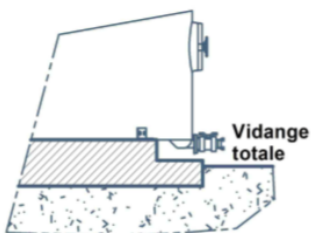
Densité max 1.5



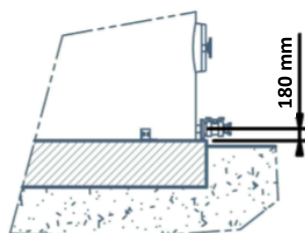
Variantes de fabrication disponibles :

Fond plat SANS pente 0%

Bride de vidange totale

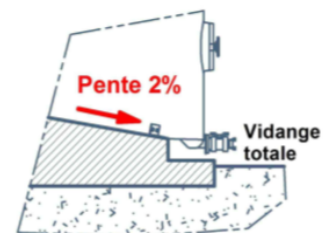


Bride de vidange surélevée



Fond plat AVEC pente 2%

Bride de vidange totale



Equipement standard :

- Porte autoclave rectangulaire en inox sur virole
- Trou d'homme évent Ø500mm sur dôme
- Bride de vidange DN50 - choix de vidange libre
- Vanne DN50 à boule inox avec raccord pompier
- 4 pattes d'ancrage au sol + fixations
- 2 anneaux de manutention à vide

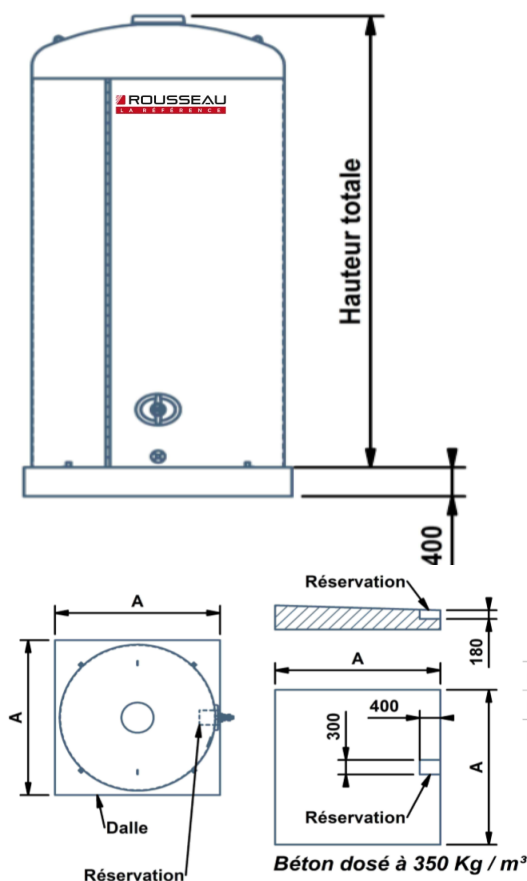


Options :

- Bride et vanne à boule inox DN80 / DN100
- Virole couleur grège RAL9002 avec 2 bandes translucides & bande graduée
- Virole couleur grège RAL9002 avec niveau à flotteur
- Barreau d'accès en inox
- Capteur de niveau connecté FluidMetric
- Dôme finition **fibres de lin** apparentes

Dimensions :

Capacité	Ø2325	Ø2700	Ø3000
6 m ³	1773		
10 m ³	2708		
15 m ³	3888		
20 m ³	5063	3905	
22 m ³	5533		
25 m ³		4780	
30 m ³		5655	4664
40 m ³		7405	6079
50 m ³		9155	7494
55 m ³			8200
60 m ³			8909
63 m ³			9189



A en mm	
Ø2325	2500 x 2500
Ø2700	3000 x 3000
Ø3000	3200 x 3200

Cotation en mm