

3625 HT

Compacteur monocylindre avec cylindre lisse

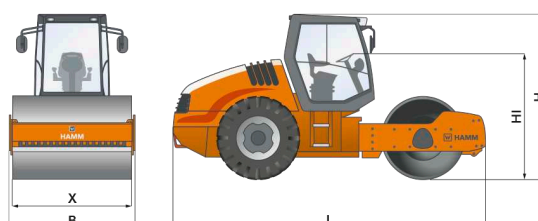
Compacteurs monocylindriques Série 3000 / Série H177













POINTS FORTS 3000

- > Articulation 3 points pour une traction et une capacité tout terrain exceptionnelles
- > Commande simple et intuitive à base de pictogrammes
- > Gestion électronique de la machine Hammtronic
- > Plateforme de conduite ergonomique avec unité de commande du siège orientable, siège du conducteur réglable et colonne de direction inclinable
- > Visibilité exceptionnelle de la machine et du chantier

Dimensions machine		
Longueur totale (L)	mm	6355
Largeur (B)	mm	2490
Hauteur totale (H)	mm	3065
Largeur de rouleau (X)	mm	2220
Hauteur chargement, min. (HI)	mm	2360



EU Stage IIIA / EPA Tier 3

CARACTÉRISTIQUES TECHNIQUES		Unité	3625 HT
	Poids		
	Poids de fonctionnement avec cabine	kg	24785
	Poids en ordre de marche avec ROPS	kg	24565
	Poids en ordre de marche max.	kg	25050
	Charge essieu, avant/arrière	kg	16115/8670
	Charge linéaire statique, avant	kg/cm	72,6
	Classific. franç. valeur/catégorie		103,7/VM5
	Dimensions machine		
	Longueur totale	mm	6355
	Hauteur totale avec cabine	mm	3065
	Hauteur chargement, min.	mm	2360
	Empattement	mm	3230
	Largeur totale avec cabine	mm	2490
	Garde au sol, milieu	mm	425
	Rayon de braquage, intérieur	mm	4940
	Angle de pente, avant/arrière	°	32/27
	Dimensions rouleaux		
	Largeur rouleau, avant	mm	2220
	Diamètre de rouleau, avant	mm	1600
	Épaisseur tôle, avant	mm	45
	rouleau, type, avant		lisse
	Dimensions pneus		
	Dimension des pneus, arrière		EM 23.5-R25 XTLA
	Moteur diesel		
	Constructeur		DEUTZ
	Version		TCD 2012 L06 2V
	Nombre de cylindres		6
	Puissance ISO 14396, kW/PS/tr/min		155,0/210,8/2300
	Puissance SAE J1349, kW/HP/tr/min		155,0/207,7/2300
	Norme d'émission de gaz d'échappement		EU Stage IIIA / EPA Tier 3
	Entraînement		
	Vitesse, en continu	km/h	0 - 10,0
	Régulation, en continu		Hammtronic
	Aptitude en pente, avec/sans vibration	%	51/56
	Vibration		
	Fréquence de vibration, avant, I/II	Hz	25/28
	Amplitude, avant, I/II	mm	2,04/1,21
	Force centrifuge, avant, I/II	kN	331/243
	Direction		
	Angle oscillant +/-	°	10
	Direction, type		Articulation
	Contenance des réservoirs/Volume		
	Réservoir carburant, contenance	L	290
	Niveau sonore		
	Puiss. acoust. LW(A), étiquet.		106
	Puiss. acoust. LW(A), mesuré		101

ÉQUIPEMENT

2 accoudoirs, Articulation 3 points, Racleur réglable, Tableau de bord avec affichages, témoins lumineux et commutateur, Contrôle de traction automatique et dispositif antipatinage, Coupe-batterie, Poste de commande avec réglage de la colonne de direction, Siège conducteur avec montée des deux côtés, Présélection de la vitesse, Direction hydrostatique, Siège conducteur isolé des vibrations, Transmission intégrale hydrostatique en continu, Mains courantes au poste du conducteur, Isolation phonique

EQUIPEMENT EN OPTION

Cabine ROPS, ROPS, rigide, Chauffage auxiliaire, Radio, Toit de protection, Version avec préfiltre à carburant supplémentaire, HAMM Compaction Meter (HCM), Avertisseur de marche arrière, Interface télématique, Projecteurs de travail, Gyrophare, Grille de protection pour système d'éclairage, Protection de tuyau hydraulique sur châssis avant

HAMM AG
Hammstraße 1
D-95643 Tirschenreuth
Tel +49 9631 80-0
Fax +49 9631 80-111
www.hamm.eu

