
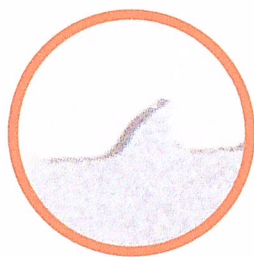


3851 SANDFLEX® COBRA™ PSG

Pour la coupe professionnelle de différents types de matériaux, notamment les alliages et l'inox. Denture rectifiée pour une hauteur précise et régulière. Déport précis des dents pour une surface lisse.




	Largeur	Épaisseur	TPI	Forme
3851-27-0.9-PSG-2/3	27	0.9	2/3	PSG
3851-27-0.9-PSG-3/4			3/4	PSG
3851-27-0.9-PSG-4/6			4/6	PSG
3851-34-1.1-PSG-2/3	34	1.1	2/3	PSG
3851-34-1.1-PSG-3/4			3/4	PSG
3851-34-1.1-PSG-4/6			4/6	PSG
3851-41-1.3-PSG-1.4/2	41	1.3	1.4/2	PSG
3851-41-1.3-PSG-2/3			2/3	PSG
3851-41-1.3-PSG-3/4			3/4	PSG
3851-41-1.3-PSG-4/6			4/6	PSG
3851-54-1.6-PSG-1.4/2	54	1.6	1.4/2	PSG
3851-54-1.6-PSG-2/3			2/3	PSG
3851-54-1.6-PSG-3/4			3/4	PSG



Matériaux

1	2	3	4	5
6	7	8	9	10
11	12	13	14	15
16	17	18	19	

Couleurs

-  BIEN
-  MIEUX
-  IDÉAL

Formes

