

★ LE SKI DE FOND

- ★ Modèle: ASO-F02
- ★ Dimensions : 1170x641x1655mm
- ★ Matériau : acier Q215-235
- ★ Peinture : époxy, par pulvérisation électrostatique
- ★ Galvanisation : tube acier galvanisé à chaud
- ★ Normes et Sécurité : Conforme NF EN 16630:2015
- ★ Fonction : activation cardio vasculaire



Certifié conforme
Norme NF-EN16630:2015



à partir de 14 ans



Taille minimum : 1.40m

X1

1 utilisateur



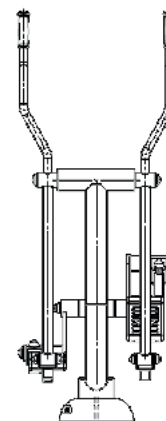
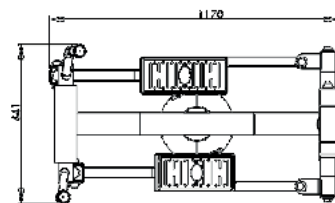
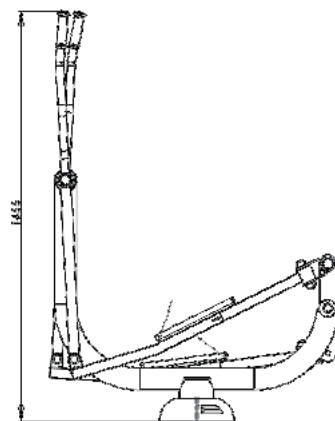
Poids : 57 kgs



HCL Hauteur de chute libre
du module d'entraînement
physique : 366mm



Aucune exigence
de finition de sol
Norme EN 16630:2015



★ MASSIFS DE STABILITE

- Effectuer les fouilles selon le plan (500mm x 500mm x 500mm),
 - Positionner le kit de fixation fourni (platine de scellement) dans le béton frais (béton dosé à 350kg/m³),
 - Laisser dépasser de 4/5cm les tiges filetées,
 - Vérifier le niveau du kit de fixation et du massif béton.
- Pour un rendu esthétique il est conseillé de coffrer le massif béton.

