





# SCIE CIRCULAIRE HS55/HS75



Les scies circulaires Slanetrac HS55 et HS75 sont conçues pour les pelles d'1t5 à 8t. Elles possèdent une lame en carbone d'un diamètre de 550 mm (Hs55) ou 750 mm (Hs75).

Elles peuvent couper des branches et troncs d'arbres d'un diamètre allant de 150mm jusqu'à 250 mm. Les scies Slanetrac HS55 et HS75 offrent à l'opérateur un excellent outil pour un élagage de bois précis.

- Options :
- HC360 Renvois d'angle
  - HC-E-1 Rallonge 1 mètre

Modèle		 KG		
HS55	1.5 - 3.8t	70	20-50L/min	550mm
HS75	2.8 - 8t	80	35-90 L/min	750mm



Fabriqué en Irlande