

# OPEN /GC100

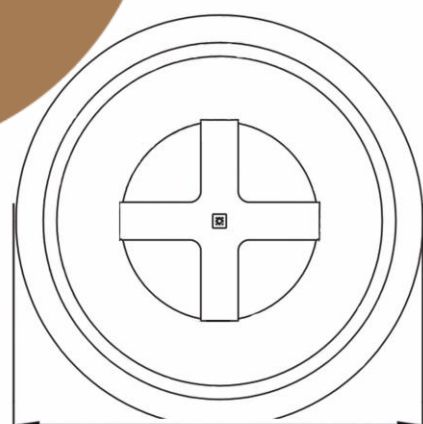
## Fiche technique



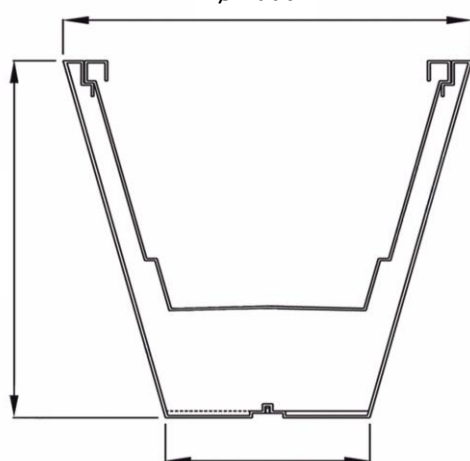
OPEN S

OPEN M

OPEN L




Ø haut



Ø bas

Hauteur

Pots en polyéthylène rotomoulés  
 Recyclable  
 Utilisation Indoor/Outdoor  
 Double paroi amovible  
 (emboitement de 2 pots)



		Hauteur Height (mm)	Ø Haut Upper Ø (mm)	Ø Bas Lower Ø (mm)	Poids Weight (kg)	Réserve d'eau (l) Water supply (l)		Substrat Substrate (l)	
						Avec pot intérieur With indoor pot	Avec pot intérieur With indoor pot	Sans pot intérieur Without indoor pot	
Open S		600	600	300	5,8	4,5	43	106	
Open M		800	800	400	9,8	13	103	251	
Open L		1200	1200	600	45	57	425	848	



12 couleurs à associer  
 12 colours to combine



Couleurs non contractuelles

Collection **COLORS** : Pots colorés Design