



# SYNC 190/21 TRi / TRi X

## Gamme pro intensif

NHP disponible en version spéciale

### "Utilisation agroalimentaire"

Serpentin inox / Roues anti-traces /  
Flexibles anti-traces - Couplages inox  
Nous consulter



**5** heures  
maxi / jour  
utilisation intensive

**GARANTIE**  
**2** PRO  
ANS

#### Version TRi X

Flexible HP 20 m pro  
(DN 8 / 2 T / coupleurs M22 F)  
Réf. **TBAP16657**



#### Version TRi X

Enrouleur nu  
Réf. **KTRI88654**

Pistolet rallonge (entrée M22 M  
tournant / sortie coupleur M22)  
Réf. **IPPR40008**

Flexible HP 10 m pro  
(DN 8 / 2 T / coupleurs M22 F/M22 F)  
Réf. **TBAP15631**

Lance 2 voies 70 cm  
à pression réglable / M22 M  
(sans buses)  
Réf. **LCPR12983**



Buse HP (insert inox) 1/4" - 070 - 25°  
Réf. **UGLN02307**

Buse BP 1/4" pour lance 2 voies  
Réf. **UGLN05174**

## LES +




- \* Capot polypro injecté incassable
- \* Pompe en ligne (à bielles) / pistons céramique (longévité x 5)
- \* Moteur/pompe basse vitesse 1400 tr/min (plus durable en intensif)
- \* Arrêt automatique temporisé & si microfuites
- \* Chaudière fioul basse consommation : Hot Eco 88 kW - Phase vapeur
- \* Dual motors : moteur ventilateur chaudière indépendant

- \* **NOUVEAU** : "Zone Éco" en réglage de température
- \* Réservoir fioul de 25 l intégré avec bouchon de sécurité
- \* Système anticalcaire de série (pompe indépendante)
- \* Réservoir détergent intégré de 25 litres
- \* Pistolet rallonge pro (M22 tournant) & lance 2 voies (pression réglable)
- \* Enrouleur + 20 m de flexible de série sur version X

### Caractéristiques techniques

	TRi	TRi X
<b>Référence</b>	<b>IDAC40320</b>	<b>IDAC50320</b>
Pression (bars)	<b>40 à 190</b> (réglable)	<b>40 à 190</b> (réglable)
Débit (l/h)	<b>1260</b>	<b>1260</b>
Type de buse HP (calibre nominal)	1/4" - 070	1/4" - 070
Température max en entrée (°C)	45	45
Tension (V)	<b>Tri 400</b>	<b>Tri 400</b>
Puissance absorbée (kW)	8,5	8,5
Rotation moteur/pompe (tr/min)	<b>1 400</b>	<b>1 400</b>
Type de pompe (culasse / pistons)	<b>En ligne</b> (à bielles) laiton / <b>Céramique</b>	
Type de chaudière / puissance	Fioul - <b>HOT Eco 88 kW</b>	
Capacité réservoir fioul (l) / Conso. (l/h à ΔT 45 °C)	<b>25 / 4,6</b>	<b>25 / 4,6</b>
Dual motors	<b>Oui en 230</b> (pas de sens de rotation)	
Température de sortie (°C)	<b>Réglable de 30 à 140</b> (phase vapeur)	
Arrêt automatique au pistolet	Oui <b>temporisé</b>	Oui <b>temporisé</b>
Réservoir détergent / capacité (l)	25	25
Système anticalcaire / Capacité réservoir (l)	<b>Oui / 2</b>	<b>Oui / 2</b>
Dimensions L x l x h (cm)	109 x 70 x 87	109 x 70 x 87
Poids à vide (kg)	155	161

### Accessoires et options préconisés

 Détergent : fût de 220 l "DDA" Réf. <b>P 100006 CAR</b>	 Anticalcaire : bidon 20 l Réf. <b>P 100021 CAL</b>	 Prolongateur cheminée (sortie Ø 150 mm) Installation fixe Réf. <b>LAFN40335</b>	 Flexible HP 15 m DN 8 (pour rallonge) Réf. <b>TBAP16656</b>
 Mamelon M22 MM Jonction flexibles Réf. <b>RCIN10810</b>	 Balai-brosse pro 70 cm - Max 60 °C Réf. <b>SPID24939</b>	 Enrouleur auto 20 m nu (avec pivot) - Tout inox Flexible liaison 5 m inclus Réf. <b>AVTB39119</b>	
 Bras de lavage double 2 + 2,5 m inox fixation plafond rotation 360° - Complet : flexible HP 10 m inclus - Réf. <b>BRAS127006</b>		 Lance rotabuse Max 70 °C Réf. <b>ROTA00045</b>	