



SOBRIÉTÉ & DESIGN  
Une autre vision  
de l'équipement urbain



Abris conteneurs  
Gamme MANGO  
Acier Bois



## Abris conteneurs

# GAMME MANGO Acier Bois RESISTANCE ET NATUREL

Les abris conteneurs de la gamme MANGO sont particulièrement résistants grâce à leur ossature en acier traité par cataphorèse.

Ils ne sacrifient en rien à l'esthétique, leur habillage en latte de bois exotique offre un design raffiné et naturel.

Les abris conteneurs MANGO sont compacts et faciles à installer. Le choix de la finition offre différentes possibilités de caractériser votre environnement : pin traité, bois exotique, chêne, lasure, ou saturateur pour des rendus personnalisés.

Une intégration paysagère optimale pour les lieux type : ports, parcs de loisirs, sites tertiaires, cimetières.



## CARACTÉRISTIQUES


- Les quatre côtés de l'abri sont habillés de lattes de bois de 154 ou 170 mm de hauteur (selon le modèle) par 25 mm d'épaisseur.
- Les lattes sont poncées 2 faces et traitées de 2 couches de saturateur incolore non filmogène sur la face extérieure.
- De série, les lattes sont réalisées en bois exotique (D'autres essences sont possibles sur demande).
- Toutes les lattes présentent 2 coupes d'équerre, 2 chanfreins sur la largeur et 1 sur la longueur de dimensions 15 x 15 mm
- Elles sont fixées à l'abri par vis de 4,8 mm de Ø.

### La Métallerie

- L'ossature métallique de l'abri et des portes est réalisée en cornières de 50 mm.
- Le toit est réalisé en tôle d'acier de 3 mm d'épaisseur.
- Les trappes de 445 mm x 500 mm peuvent recevoir des sacs de 60/70 L.
- Les trappes aluminium, d'épaisseur 20/10<sup>e</sup>, sont équipées de poignées installées en position haute bénéficient d'une protection anti bruit composée de tampons d'arrêt et de mousse polyuréthane en sous trappe. Les trappes sont installées à 100 mm du bord supérieur de l'abri.
- L'ensemble est traité par cataphorèse et peint au RAL demandé (peinture avec poudre polyester cuite au four) sans plus-value

## AVANTAGES PRODUIT

- Facilité d'installation.
- Élégance des bois utilisés.
- Ossature métallique traitée par cataphorèse et peinture RAL au choix.
- Habillage en latte de bois de 25 mm d'épaisseur.
- Des équipements pour le tri-sélectif : trappes, opercules, casquettes de couleurs.
- Installation en batterie avec ou sans cloison.





## OPTIONS

- > Fixation au sol
- > Association possible avec jardinière pour une meilleure intégration à l'environnement
- > Les opercules et casquettes
- > Les trappes cafetier
- > Les trappes en aluminium peuvent être équipées de système de fermeture
- > Les différentes formes (opercules, trappes, casquettes) et couleurs (RAL standard de l'ADEME)
- > Différents types d'habillage

- BOIS EXOTIQUE : couleur : brun rouge ; durabilité : très durable ; grain : fin / fil : léger contre fil.
- DOUGLAS : couleur : brun rouge ; durabilité : moyen ; grain : moyen.
- PIN SYLVESTRE : couleur : jaune clair, durabilité : moyennement durable ; grain : fin / fil : droit.
- CHÊNE : couleur : brun clair, durabilité : élevée ; grain : moyen / fil : droit.
- PANNEAU COMPOSITE : couleur : teinte au choix ; durabilité : très élevée.

*Personnalisations, configurations particulières : consultez-nous*

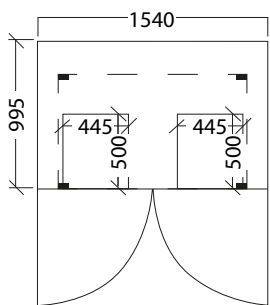


Volumes (Litre)	Dimensions (Lxpxh) en mm	Poids (Kg)
240 L simple	800 x 950 x 1250	65 Kg
240 L double	1400 x 950 x 1250	125 Kg
240 L triple	2110 x 950 x 1250	180 Kg
350 L simple	950 x 995 x 1360	100 Kg
350 L double	1540 x 995 x 1360	175 Kg
350 L triple	2320 x 995 x 1360	250 Kg
660 L simple	1540 x 995 x 1360	175 Kg
750 L simple	1540 x 1050 x 1540	205 Kg

Les abris doivent être installés sur une dalle plane (pente maximale de 2%) ±

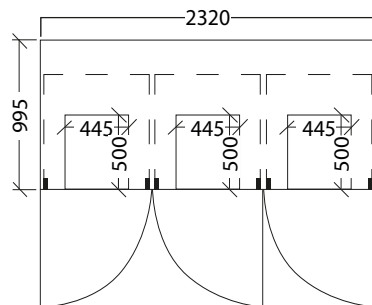
## DES SOLUTIONS POUR LA BONNE GESTION DU TRI SÉLECTIF

### EXEMPLES DE CONFIGURATIONS



Dimensions (LxPxH) : 1540 x 995 x 1360 mm  
Dimensions de la dalle : 1650 x 1110 mm

660 litres



Dimensions (LxPxH) : 2320 x 995 x 1360 mm  
Dimensions de la dalle : 2550 x 1110 mm

350 litres triple

### GARANTIE

Traitement et peinture sont garantis 5 ans (peinture anticorrosion, serrurerie, fixations et parements) hors vandalisme et usage inapproprié.





## QUI SOMMES-NOUS ?

Grâce à nos 25 ans d'expérience dans la conception, le développement et la commercialisation de produits pour la protection de la pré-collecte sélective des déchets, nous comptons parmi les leaders nationaux de ce domaine d'activité.



## NOS POINTS FORTS

- Parfaite connaissance des produits à installer
- Produits développés et disponibles
- Parfaite maîtrise de la fabrication des produits
- Savoir-faire et qualités des prestations reconnus sur le marché des abris et caches conteneurs depuis 25 ans
- Interlocuteur dédié pour toutes vos demandes
- Maîtrise des normes environnementales : toutes les gammes d'abris VIVACITE peuvent être équipées d'un système pour la gestion de la redevance incitative – Préconisation du Grenelle de l'environnement

## IL N'EST PAS DANS NOS VALEURS DE VOUS FAIRE CONSOMMER PLUS



191 boulevard André Brémont  
95320 Saint Leu La Forêt  
Tél. : 01 30 08 11 80  
info@viva-cite.com

[www.viva-cite.com](http://www.viva-cite.com)