

BAC 660 L ATTELAGE ANTHRACITE

RÉF. 251009GAGA



CARACTÉRISTIQUES TECHNIQUES

Bac 660L
Norme EN840
PEHD injecté
Préhension frontale et latérale
Attelage ressort renforcé de 8 mm boulonné sur la cuve
Roues renforcées 200 mm dont 2 freinées
Blocages directionnels

DIMENSIONS ET POIDS

Dim : 1265 x 775 x 1165 mm - Poids : 58 Kgs

MODE DE COLLECTE



COLORIS

Anthracite - Bleu - Jaune - Vert - Rouge - Marron

OPTIONS

Bac prise fourche - Bac trappe

FABRICATION






DÉLAI

Environ 3 à 4 semaines - A confirmer lors de la commande



L'ensemble des informations présentes sur ce document sont susceptibles d'être modifiées à tout moment et sans préavis. Elles sont fournies à titre purement informatif et n'ont aucun caractère contractuel.



 04 78 79 61 61
 04 78 79 61 62
 collvert@collvert.fr

Société Collvert
19 rue Sigmund Freud
69120 Vaulx-en-velin