



## MODULES

Structure en panneau mélaminé double face haute qualité antireflets ép. 25 mm, norme PEFC.

Classement au Feu : M3. Support panneau de particules densité  $\pm 640 \text{ kg/m}^3$ .

Chants ABS antichocs ép. 2 mm, angles adoucis.

Opercule passe câbles Ø 8 cm coloris gris alu sur chaque plan de travail (sauf module PMR).

Liaison entre éléments par écrou relieur.

Hauteur du plan de travail : 72 cm.

Hauteur utile de 42 cm entre plan de travail et top.

Tablette repose-sacs coté visiteur de 15 cm.

## VOILES DE FOND

Voile de fond « Plexi » satiné ou brillant ép. 5 mm montés et cintrés par emboîtement.

## PIÈTEMENT

Pieds de soutien en tube Ø 5 cm coté utilisateur coloris blanc.

Vis relieuse entre les modules.

Vérins de mise à niveau réglable de l'intérieur sous chaque module.

## COLORIS

### STRUCTURE

Mélaminé ép. 25 mm



**BL**

Blanc

**AC**

Acacia

**CL**

Chêne Clair

**EB**

Ebène Ash

**WA**

Walnut Ambré

### VOILE DE FOND

« Plexi » ép. 4 mm



**BB**

Blanc Brillant

**GR**

Gris orage

**LA**

Lagune

**OR**

Orange

**VK**

Vert Kiwi

## → POINTS FORTS



**Modularité :**  
nombreuses combinaisons  
et coloris possibles



**Éclairage LED :**  
disponible en option  
au niveau du voile de fond



**Porte saloon**  
à retour automatique  
pour faciliter la circulation



**Option PMR :**  
modules bas pour  
l'accès aux personnes  
à mobilité réduite

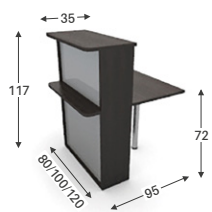


**Pratique :**  
hauteur utile module haut (42 cm)  
entre plan de travail et top

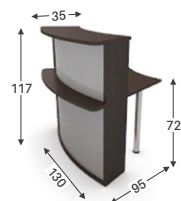
## MODÈLES ET DIMENSIONS

Vérifier les dimensions

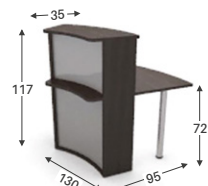
### MODULES HAUTS



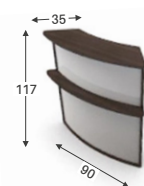
Droit



Convexe 45°

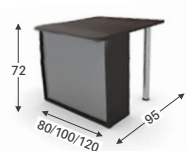


Concave 45°

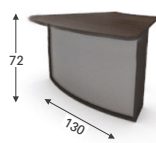


Angle 90°

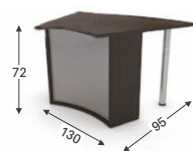
### MODULES BAS



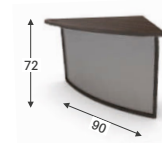
Droit



Convexe 45°

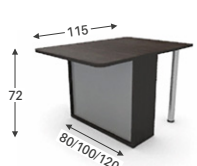


Concave 45°

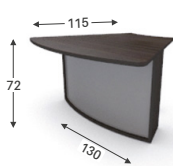


Angle 90°

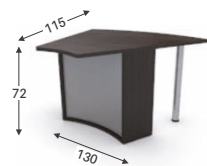
### MODULES PMR



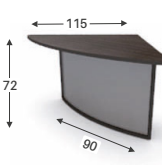
Droit



Convexe 45°




Concave 45°



Angle 90°

### Exemples de configurations



## + OPTIONS



#### Joues d'extrémité porteuses

Remplace le pied de soutien. Pour module haut (H.72 x P.83 cm) ou bas H.117 x P.83 cm).



#### Tablettes intérieures mélaminée

5 coloris de bois. Pour module haut droit ou convexe 45°.



#### Pied de soutien blanc

Prévoir 1 pied supplémentaire pour l'élément de départ ou une joue d'extrémité.



#### Porte Saloon

Avec 2 charnières à retour automatique



#### Éclairage LED avec réglage multicolore par télécommande

Livré monté, éclairage fixé. Non compatible avec les modèles concaves.

