

ELEVAH[®] 5

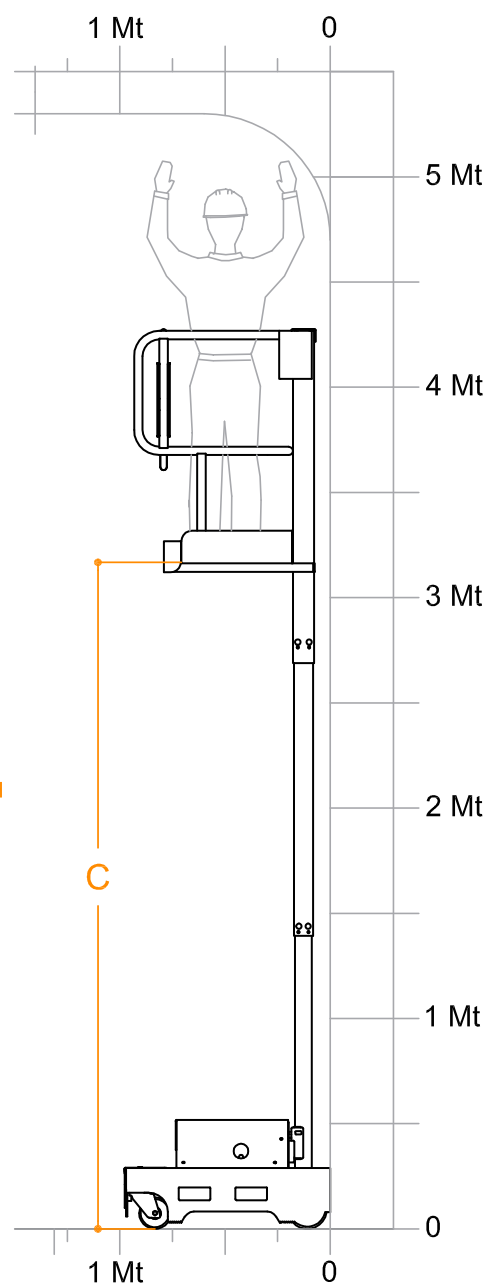
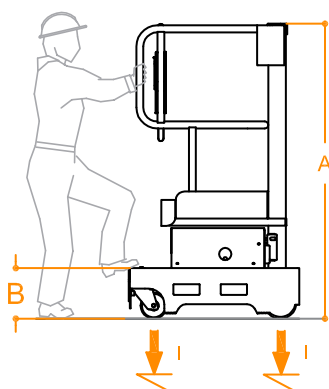

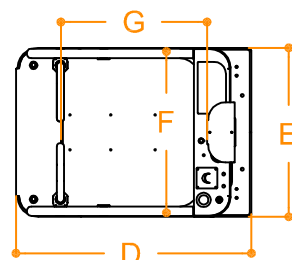
Caractéristiques techniques

Hauteur max. de travail		5,15 m
Charge maximale		200 kg
No. de personne(s)		1
Usage		interne
A	Hauteur repliée	1690 mm
B	Hauteur minimum à la plate-forme*	289 mm
C	Hauteur maximale à la plate-forme	3150 mm
D/E	Encombrement au sol	980 x 700 mm
F/G	Dimensions panier	685 x 600 mm
Poids machine		570 kg
Dimensions roues motrices		Ø 186 x 60
Dimensions roues pivotantes		Ø 150 x 40



PRESTATIONS

Alimentation		électrique 24V
Batteries		2 Pb Acide Trojan 12V 105Ah
Chargeur de batterie		110V - 220V
Pente Max. avec panier en haute		2,5%
H	Pente maximum	15%
Rayon de braquage interne		0
Vitesse maximale (Montée – Descente)		0,20 m/s
Vitesse de translation panier		0,70 m/s
Vitesse de translation panier (en bas - en haute)		0,25 m/s
I	Charge maximale au sol pour chaque roue**	2,7 kN
Cycles de travail*** (avec des batteries neuves)		100



* Il y a une étape intermédiaire

** Charge maximale Vu que le poids de la plate-forme plus le chargement maximum sur le panier sont complètement distribué sur un côté de la plateforme (le chargement totalement asymétrique).

*** Le cycle de travail est défini comme un mouvement autonome de 20m et une montée et une descente complète à la hauteur maximale.



Conforme à la norme EN 280 et homologation pour une utilisation interne en absence de vent.

ELEVAH[®] 5

elevah.com



+
KOMPAKT
COMPACTE

+
GERÄUMIG
SPACIEUSE

+
WENDIG
MANIABLE

+
KOMFORTABEL
CONFORTABLE

+
SICHER
SÛRE





+ KOMPAKT COMPACTE

Die kompakteste Maschine Ihrer Klasse (Raumbedarf: cm 70x98)
La plus compacte de sa catégorie (encombrement: 70 x 98 cm)



+ WENDIG MANIABLE

Dreht um sich selbst!
Extrem einfach zu bedienen.
Elle tourne sur elle-même!
Extrêmement facile à conduire.





TECHNISCHEN
DETAILS
DÉTAILS
TECHNIQUES



+ KOMFORTABEL CONFORTABLE

Praktischer und sicherer Zugang dank großer Plattform und Seitengriffe.

Accès pratique et sûr, grâce à la grande plate-forme et aux poignées latérales.



+ GERÄUMIG SPACIEUSE

Großer und bequemer Korb.

Grand panier, pratique pour toutes les tailles.

+ SICHER SÛRE

- **ZUGANGSKONTROLLE**
Automatische Verriegelung der Türen.
- **NEIGUNGSKONTROLLE**
Verhindert das Anheben auf geneigten Böden.
- **SIGNALGEBER**
Präsenzmelder, die mit der Option BLUE SPOT integriert werden können
- **JOYSTICK**
Alles unter Kontroll mit einer Einhandbedienung.
- **SPEED CONTROL**
Geschwindigkeitsregler

ZUBEHÖRE

- **RADAR SYSTEM**
3 verschiedene Antikollisionsradarsysteme
- **KEY ACCESS**
Sperrung der Standhöhe der Maschine bis zur max 1,95cm.
- **CONTRÔLE D'ACCÈS**
Serrure de porte automatique. Empêche l'ouverture accidentelle.
- **INCLINOMETRE (contrôleur de dévers)**
Empêche l'élévation sur des sols inclinés
- **TÉMOINS VISUELS**
3 témoins de présence pouvant être intégrés à l'option BLUE SPOT
- **JOYSTICK**
Tous les contrôles à la portée d'une seule main
- **SPEED CONTROL**
Régulateur de vitesse

EN OPTION

- **SYSTÈME RADAR**
3 systèmes de radar anticollision applicables à la machine
- **KEY ACCESS**
Verrouillage de la machine à une hauteur de plancher maxi : 1,95m



PICKING VERSION - KOMMISSIONIERGERÄT VERSION PREPARATEUR DE COMMANDE

Tragkraft der Kommissionierplattform 100 kg,
elektrisch höhenverstellbar.
Plateau picking avec 100 kg de capacité,
réglable électriquement.



OPTIONAL
Gurt mit Aufrollen zur
Befestigung der Waare
Enceinte pour lier paquets
au plan picking avec
enrouleur



OPTIONAL
Abnehmbare
Erweiterung der
Picking-Platt-
form (+27 cm)
Rallonge
amovible du
plateau picking
pour plateau à
réglage élec-
trique (+27 cm)

Anpassbare Farben auf Anfrage
Couleurs personnalisables sur demande





ABNEHMBARE KOMMISSIONIERPLATTFORM PLATEAU PICKING AMOVIBLE

Die elektrische Kommissionierplattform kann durch eine abnehmbare ersetzt werden, mit 3 Einstellungen.

Possibilità di remplacer le plateau picking électrique par celui amovible avec 3 réglages.



Faradone.com



ELEVAN.com

