








- Technologie TwinTech
- Système d'autodécompression
- Le système Smart Throttle adapte la vitesse du moteur selon la charge
- Fonctionnement silencieux
- Appareil léger
- Puissance de 2,4 kVA suffisante pour une diversité d'appareils



Moteur

Cylindrée	171 cm ³
Puissance maximum	4 kW à 4000 tr/min
Mise en route	Lanceur

Groupe électrogène

Type de générateur	Inverter-Silent
Fréquence	50 Hz
Puissance nominale	2000 VA
Puissance sortie max.	2400 VA
Tension (CA)	230 V
Intensité nominale	8.7 A
Sortie (CC)	12 V /8 A
Facteur de puissance	1
Mise en route	Direct
Autonomie (h)	5.0 - 8.6(*en mode économique)

Dimensions

Longueur hors tout	527 mm
Largeur hors tout	419 mm
Hauteur hors tout	461 mm
Poids	32kg
Capacité du réservoir d'huile	0.6litre
Capacité du réservoir d'essence	6.0litres
Niveau sonore (LWA)	88.0dB (A)
Niveau sonore à 7 m	54.0-59.0 dB (A) (*en mode économique)

Les modèles présentés ne sont pas disponibles dans tous les pays. Les caractéristiques et l'apparence des produits Yamaha sont susceptibles d'être modifiées à tout moment sans avis préalable. Les descriptions contenues dans ce document sont fournies uniquement à titre indicatif et ne sont pas des descriptions contractuelles des produits. La garantie du générateur est soumise à certaines conditions. Pour en savoir plus, consultez un revendeur Yamaha agréé.

Les modèles présentés ne sont pas disponibles dans tous les pays. Les caractéristiques et les coloris des produits Yamaha sont susceptibles d'être modifiés à tout moment sans avis préalable. Les descriptions contenues dans ce document sont fournies uniquement à titre indicatif et ne constituent pas des descriptions contractuelles des produits. La garantie du générateur est soumise à certaines conditions. Pour plus de détails, contactez votre revendeur Yamaha.