

# Table Palma

8 ANS  
- GARANTIE -



CATALOGUE  
digital  
p.230



## PLATEAU

3 modèles :

- **Plateau mélaminé** double face haute qualité ép **25 mm**, norme PEFC. Chants ABS antichocs ép. **2 mm**, angles adoucis. Classement au Feu : **M3**. Support panneau de particules densité **640 kg/m<sup>3</sup>**.
- **Plateau stratifié ép. 17 mm**. Finition « Soft Touch » (doux au toucher) avec traitement antibactérien et anti-traces de doigts. Support panneau de particules densité ± **640 kg/m<sup>3</sup>**.
- **Plateau de fibres ép. 16 mm** avec chants noirs. Finition « FIBER ». Support panneau de particules densité ± **1000 kg/m<sup>3</sup>**. Hauteur du plan de travail : **90 ou 104 cm**.

## PIÈTEMENT

Piètement métallique avec repose-pieds métallique thermolaqué et vernis de protection transparent contre les coups.

### → POINTS FORTS



Bon rapport qualité prix :  
gamme qualitative  
à prix malin



Grand choix :  
2 hauteurs, 2 longueurs,  
2 profondeurs et nombreux coloris



Montage facile



Piètement métal :  
avec repose-pieds

### Exemples de configurations



1 table arrondie



1 élément de départ + 1 élément suivant




1 table rectangulaire

→ **PLATEAU**

**CLASSIQUE** Mélaminé ép.25 mm




**FOREST** Mélaminé ép.25 mm




**PREMIUM SOFT TOUCH**

Stratifié ép.17 mm - Non PEFC  
Chants ailes d'avion multiplis




**PREMIUM FIBER**

Panneau de fibres condensées ép.16 mm  
Non PEFC - Chants ailes d'avion et noirs uniquement



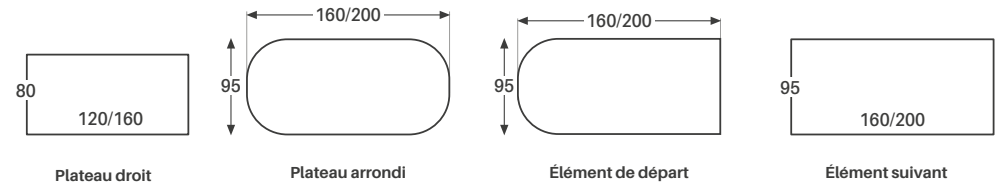
→ **PIÈTEMENT**

**MÉTAL/REPOSE-PIEDS**



 **MODÈLES ET DIMENSIONS**

**HAUTEUR 90 OU 104 CM**



 **OPTIONS**



**2 boîtiers électriques**  
1 prise 220 V + 1 USB A 5V.  
Coloris assorti au piétement.



**Systèmes d'électrification**  
Boîtiers média, trappes d'accès...

