

# ABRIS VÉLOS

## ABRI VÉLOS ET CYCLOMOTEUR VOÛTE SÉCURISÉ "XL"

ÉLIGIBLE\*  
alveolite+

### CARACTÉRISTIQUES TECHNIQUES

- > Dimensions :  
largeur 6225 x hauteur 2646 x profondeur 2834 mm
- > Structure : poteaux en acier galvanisé 80 x 80 mm
- > Toiture : traverses en acier 40 x 60 mm et gouttières en aluminium, peintes selon nos coloris, voûte en polycarbonate alvéolaire épaisseur 10 mm traité anti-UV. Renforts de toiture anti-intrusion
- > Bardages : grillage rectangulaire en fil de Ø 5 mm soudé sur un cadre en cornière acier galva ou peint sur galva
- > Simple porte : partie haute en grillage carré fil de Ø 5 mm, partie basse en tôle épaisseur 1,5 mm. Déverrouillage par clé européenne ou digicode mécanique. Ouverture des portes de l'intérieur sans clés. Maintien de la porte en position ouverte et fermée à l'aide d'un vérin



Réf. 529096 + 207310 + 201057

### RECOMMANDATIONS DE POSE

- > Pose sur platines 200 x 200 mm, pieds réglables en hauteur, chevilles à expansion fournies

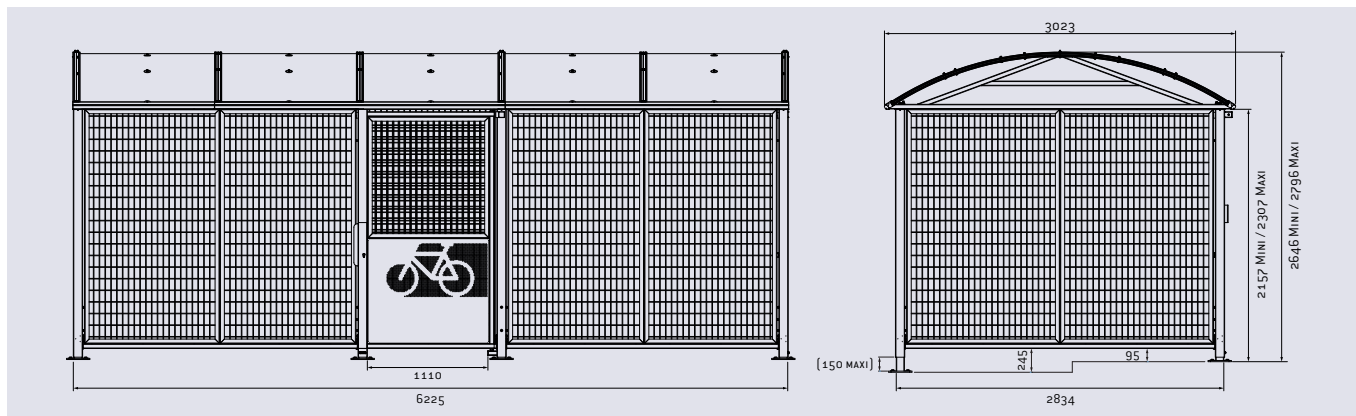
### OPTION

- > Éclairage LED : ruban de led intégré à la structure et monté en usine. Alimentation 220V, branchement à réaliser par un professionnel (disjoncteur non fourni)



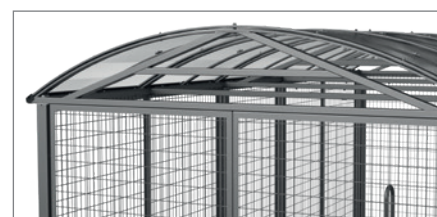
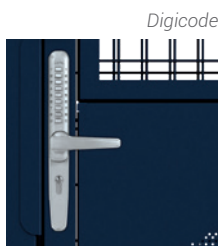
Réf. 529095D

### SCHÉMA



### RÉFÉRENCES

	Grillage en galva	Grillage peint
Abri initial avec bardages et porte fermeture clé européenne	529095	529096
Abri initial avec bardages et porte fermeture par digicode	529095D	529096D
<b>Option</b>		
Option éclairage LED	509041	



### FINITION PEINTURE

- > Structure : peint sur galva selon nos coloris
- > Grillage : galva ou peint sur galva

