

Balayeuse KM 90/60 R P

La balayeuse autoportée KM 90/60 R P est maniable. Cette balayeuse aspirante est idéale pour le nettoyage de surfaces extérieures à partir de 1 500m².

Équipement:

- Filtre rond en polyester
- Décolmatage manuel du filtre
- Décolmatage automatique du filtre
- Moteur de traction hydrostatique
- Balai principal flottant
- Régulation du courant d'aspiration
- Flap pour gros déchets
- Balayage par projection
- Entraînement en avant
- Entraînement en arrière
- Aspiration
- Utilisation en extérieur
- Compteur d'heures de service
- Fonction balayage
- débrayable
- Roues
- sur pneus
- Balai latéral à commande pneumatique



Référence: 1.047-204.0

Caractéristiques techniques

Entraînement	-
Entraînement - Puissance	4,8 kW
Rendement surfacique (m ² /h)	9200
Largeur de travail (mm)	615
Largeur de travail avec un balai latéral (mm)	900
Largeur de travail avec deux balais latéraux (mm)	1150
Capacité de la batterie	-
Tension de la batterie	-
Cuve à déchets (l)	60
Franchissement des déclivités (%)	18
Vitesse de travail (km/h)	8
Surface filtrante (m ²)	4
Poids (kg)	220
Poids, en ordre de marche (kg)	-

Balayeuses autoportées

Balayeuse KM 90/60 R P



makes a difference

Caractéristiques techniques

Dimensions (L x l x H) (mm)

1635x980x1260

Détails

Description

La KM 90/60 R P est une balayeuse aspirante autoportée à moteur essence qui fonctionne selon le principe du balayage par projection ce qui permet un remplissage maximum des bacs à déchets. Elle dispose d'un Flap pour les gros déchets. Le balai principal est flottant ce qui permet de s'adapter aux irrégularités des sols. Le décolmatage du filtre est automatique pour une aspiration optimale

Application

La KM 90/60 R P est idéale pour le balayage de surfaces extérieures de 1 500 à 4 500m² dans des environnements tels que les zones de stockage extérieures, les parkings, les cours d'école...

Equipements et avantages :

Easy Operation

Claire et logique

Toutes les commandes sont clairement disposés et faciles d'accès.

Grande surface filtrante avec système de nettoyage automatique du filtre

A chaque arrêt de la machine, le filtre est automatiquement nettoyé : garantit un balayage constant et sans poussières, ainsi qu'un long cycle de travail.

Le décolmatage du filtre peut également être activé manuellement.

Remplacement du filtre sans outil.

Conception robuste et compacte

Construit pour durer, extrêmement fiable.

Sécurité et manoeuvrabilité

Accessoires supplémentaires peuvent être fixés solidement à bord.

Confort d'utilisation


Poste de travail ergonomique avec siège réglable.

Accessoires optionnels

Autres kits

Kit additionnel reservoir KM 90/60 R

Référence 2.641-800.0



Balai latéral dur

Balai latéral dur

Elimine les souillures tenaces à l'extérieur, résistant à l'humidité, légèrement abrasif


Référence 6.905-625.0



Balai latéral gauche

Kit additionnel balai latéral gauche KM

Référence 2.642-693.0



Balai latéral souple

Balai latéral standard 470 mm

Robuste balai latéral (poils universels), résistant à l'humidité. Pour toutes les surfaces. Durée de vie élevée.

Référence 6.905-626.0



Balayeuse KM 90/60 R P

Balai latéral standard

Balai latéral souple

Balaie les poussières fines sur toutes les surfaces, résistant à l'humidité, pour intérieur/extérieur

Référence 6.906-132.0



Balai principal dur

Balai principal dur

Spécial pour éliminer les saletés incrustées à l'extérieur

Référence 4.762-443.0



Balai principal souple/poils naturels

Balai principal souple/poils naturels


Poils naturels, spécial pour balayer les poussières fines sur les sols lisses en intérieur

Référence 4.762-442.0



Balayage/Aspiration

Référence 2.851-320.7



Filtre rond

Filtre rond

Filtre synthétique, résistant à l'humidité, lavable, réduit les frais de maintenance

Référence 6.414-576.0




Gyrophare

Gyrophare


Pour plus de sécurité.

Référence 2.641-650.0



Inaktiv


Référence 4.040-801.0



Pneus, anti-crevaison

Pneu anti-crevaison

Référence 6.435-811.0



Pneu anti-crevaison

Référence 6.435-812.0

