



ENDOCYB

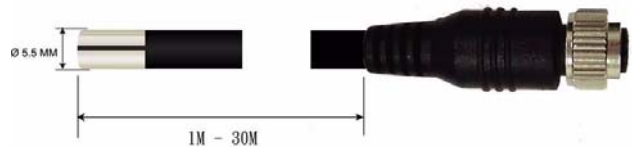
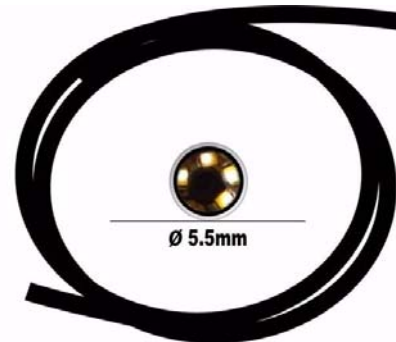

Vidéo endoscope axial de diamètre 5.5mm
avec sonde interchangeable de 1,2,3 jusqu'à 30 m



* Réservoirs, canalisations

* Repérage

* Expertise



Ensemble transportable et autonome
Caméra couleur avec éclairage variable
Étanche
Enregistreur numérique intégré avec gel image

CYBERIA - 505, rue Louis Lépine - 34000 MONTPELLIER - Tél. +33 (0)4 67 99 94 58 - Fax +33 (0)4 67 99 94 59

www.cvberiasite.com

Email : cvberiasite@orange.fr

TECHNICAL DATA SHEET

CARACTERISTIQUES TECHNIQUES



ENDOCYB

DESIGNATION	CARACTERISTIQUES
ALIMENTATION	110 V // 240 VOLTS 50/60 Hz ou sur batterie intégrée rechargeable
BATTERIE (chargeur intégré)	Autonomie 4H 5 volts 1800 mA
DIAMETRE SONDE	5.5 mm
LONGUEUR SONDE	Déconnectable 1,2,3 ,4 ,10,20 ,30m
CAMERA	CMOS couleur 640 (H) x 480 (V) Exposition automatique Balance des blancs fixe Visée axiale .Renvoi angle adaptable 35°/45°-90°/60°120°
OBJECTIF	67° champ horizontal
MISE AU POINT	FIXE Profondeur de champ de 15 à 100mm
Eclairage	4 Leds blanches variables
ETANCHEITE	1 Bar gaine qui résiste aux hydrocarbures
USB	OUI
SORTIE VIDEO	OUI
LCD	3.5" Couleur 640X 480
ENREGISTREUR VIDEO	CARTE SD 512 MB fournie Gel image et mémorisation en JPEG Enregistrement vidéo MPEG 4
Dimensions (LxlxH) mm Poids	voir ci-dessous 0.26kg

