

Votre laverie clés en main



Une réussite garantie en 4 étapes

01 - L'étude

Présentation du concept et des produits

Transmission des informations pour la mise en forme du projet

02 - Le devis

Ciblage du projet en fonction de votre demande

Prévision et plan d'installation

Préparation et validation

03 - La validation

Accompagnement personnalisé

Réalisation des tâches type dossier professionnel, plan techniques...

Compte-rendu et échanges réguliers

04 - Le suivi

Support S.A.V

Suivi de l'installation, même hors garantie

Votre laverie, votre agencement

Diverses alternatives d'aménagement

Bungalow 5,06 m

Référence 5.1

2 lave-linge 8 kg + 2 lave-linge 18 kg + 1 séchoir double

Référence 5.2

2 lave-linge 8 kg + 1 lave-linge 14 kg + 1 lave-linge 18 kg + 1 séchoir double

Référence 5.3

3 lave-linge 8 kg + 1 lave-linge 18 kg + 1 séchoir double

Bungalow 6,6 m

Référence 6.1

2 lave-linge 8 kg + 1 colonne 8 kg + 3 lave-linge 18 kg + 1 séchoir double

Référence 6.2

3 lave-linge 8 kg + 1 lave-linge 14 kg + 2 lave-linge 18 kg + 1 séchoir double

Référence 6.3

3 lave-linge 8 kg + 1 lave-linge 14 kg + 1 lave-linge 18 kg + 1 séchoir simple + 1 séchoir double

Référence 6.4

2 lave-linge 8 kg + 1 lave-linge 14 kg + 2 lave-linge 18 kg + 1 séchoir simple + 1 séchoir double

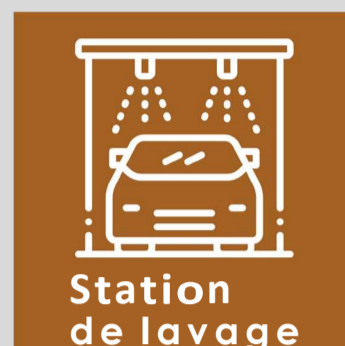
Référence 6.5

2 lave-linge 8 kg + 2 lave-linge 14 kg + 1 lave-linge 18 kg + 2 séchoirs simple

Référence 6.6

2 lave-linge 8 kg + 1 lave-linge 14 kg + 1 lave-linge 18 kg + 1 lave-linge 27 kg + 1 séchoir simple + 1 séchoir double

Un grand nombre d'emplacements




Des solutions complètes à vos besoins




CONCEPT CLÉ EN MAIN

Installation rapide et de qualité



ACCOMPAGNEMENT PERSONNALISÉ

Proposition adaptée à votre local



RÉALISATION DE PLANS

Plans 2D et 3D

Vos atouts

Une **qualité** de lavage et de séchage garantie.

Un moyen de paiement **efficace** et **adapté** pour plus de **confort**.

Une **simplicité d'utilisation** grâce aux produits lessiviels intégrés.

IMMEL distributeur régional **Danube partner**.

Une centrale de paiement adaptable selon vos exigences

- #1 Monnayeur rendeur
- #2 Lecteur de billets
- #3 Lecteur CB contact et sans contact
- #4 Carte de chargement multi-paiement
- #5 Imprimante intégrée



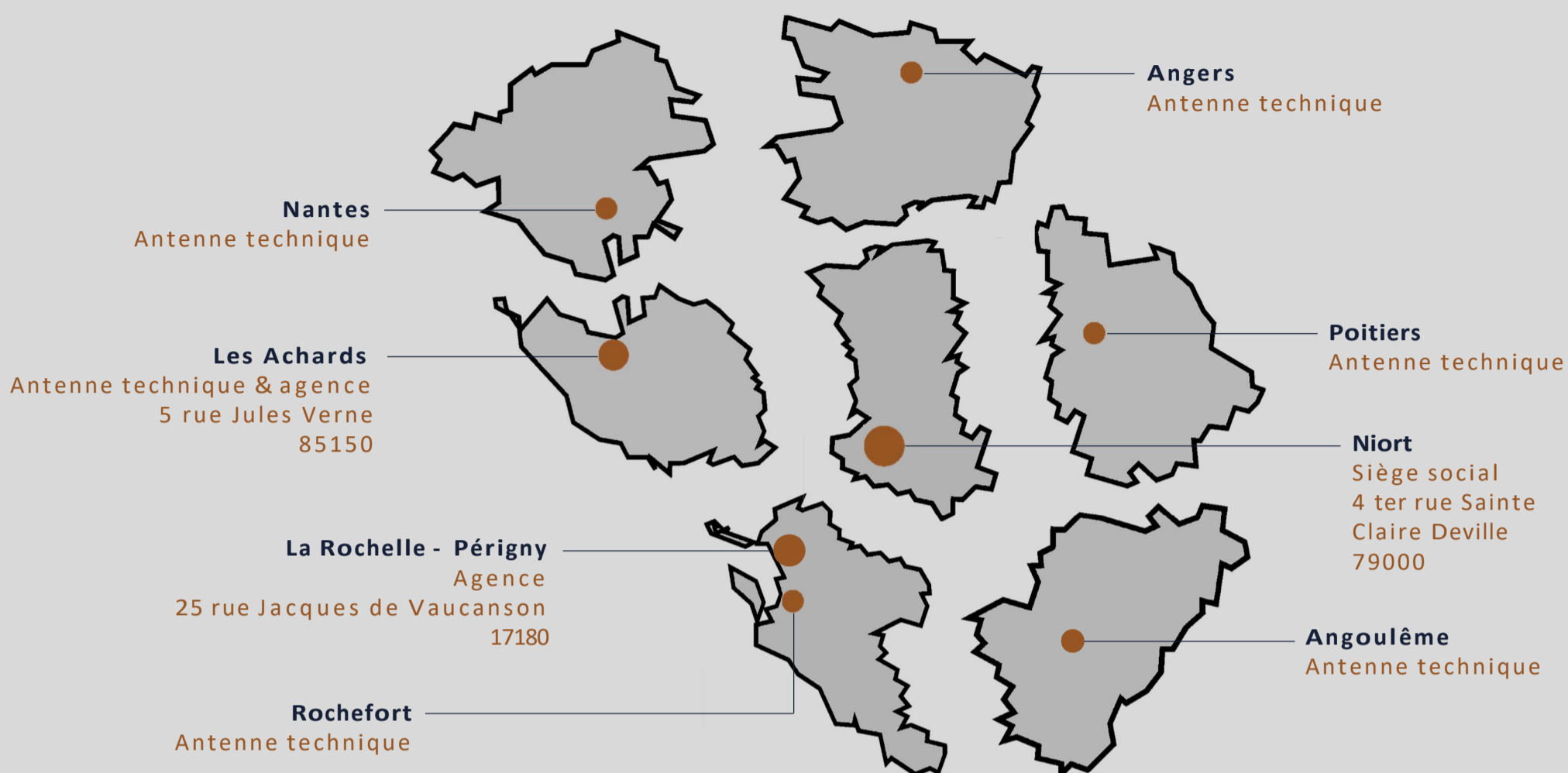
Le paiement centralisé permet d'augmenter votre chiffre d'affaires

La distribution automatique de lessive, un atout clé

- #1 Gestion et dosage de la laverie par pompe doseuse
- #2 Contrôle de la consommation des produits
- #3 Maîtrise des dépenses, pas de surdosage
- #4 Réduction des coûts de maintenance
- #5 Les clés d'une laverie propre et bien notée



Nos secteurs



**Une question ? Un renseignement ?
Contactez-nous !**



S.A.S IMMEL
4 ter rue Sainte Claire Deville
79000 Niort
05 49 76 57 41

Contact commercial : contact@immel.fr
Contact S.A.V : sav@immel.fr



Associé du réseau Lavandys
50 avenue Louis Luc
94600 Choisy-Le-Roi
01 48 92 40 65

Contact : contact@lavandys.fr