



# BAO MILAN EXCEL

**DESCRIPTION :** Bande d'aide à l'orientation intérieure/extérieure adhésive



**Adhésif/MX 15**

**Système d'aide à l'orientation au sol en résine polyuréthane teinté dans la masse. Pour usage intérieur ou extérieur. Fixation adhésive.**

Les bandes d'aide à l'orientation BAO MILAN sont un système de guidage permettant aux personnes aveugles ou malvoyantes de se diriger à l'intérieur ou à l'extérieur de vos locaux.

Ces dispositifs permettent un cheminement d'un point A à un point B dans :

- Les Bâtiments publics
- Les Halls de guichet
- Les Volées d'escaliers ...

Les personnes malvoyantes en détectent les reliefs au pied ou à la canne longue.

### Points forts :

**Destination intérieure et extérieure** (cohérence au sein d'un même établissement)

**Polyvalence des supports (enrobé, béton, granit...)**

**Forte anti-glissance (SRT : 0.52)**

**Adhésif MX15 très résistant**

**Grande souplesse**

**Disponible en 6 couleurs**

**Teintée dans la masse : stabilité des couleurs**

**Formats adaptés à la réglementation NF P98-352**

**Classement au feu Cfl-S1 selon la norme EN 13501-1**

**Facile et rapide à poser**

**Pas de temps de séchage**

**Remise en circulation immédiate**

**Outils non nécessaires**

**Non odorant**

**Pas de déchet**

## BAO MILAN EXCEL

Edition : 06/2020\*

[www.ore-peinture.fr](http://www.ore-peinture.fr)



### \* Annule et remplace toute fiche antérieure

Cette notice a pour but d'informer l'utilisateur sur les propriétés de notre produit. Les renseignements qui y figurent sont fondés sur nos connaissances à la date de rédaction, sur les résultats d'essais effectués et sont de bonne foi. L'évolution de la technique étant permanente, il appartient à l'utilisateur, avant toute mise en oeuvre, de s'assurer auprès de nos services que la présente n'a pas été modifiée par une édition plus récente.

## LOIS ET NORMES

Ce dispositif s'insère dans le cadre de la loi n°99-756 du 31 Août 1999.

La loi du 11 février 2005 impose aux Établissements Recevant du Public (ERP) de répondre aux exigences et aux normes d'accessibilité, en 2015.  
Note : l'accessibilité devra être globale et entendue au sens large. Les dimensions physiques, intellectuelles et sensorielles devront être prises en compte.

Pour plus d'informations sur la norme NF P98-352 des Bandes d'Aide à l'Orientation et sur le principe de pose BAO, visitez [notre page web](#).

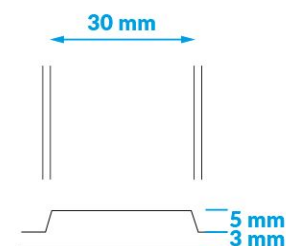
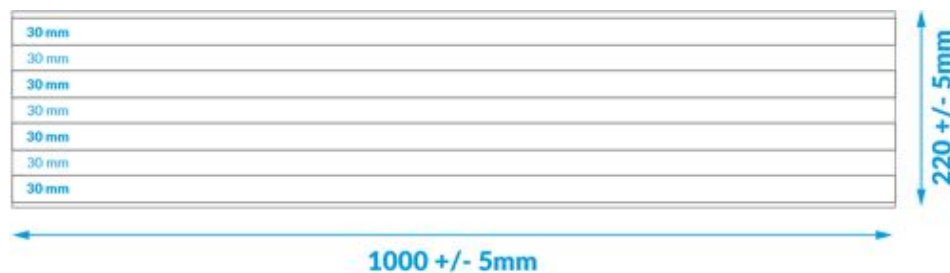
## SPÉCIFICATIONS TECHNIQUES

**Matière :** Résine polyuréthane teintée dans la masse

**Destination :** Intérieure et Extérieure

**Dimensions :**

- 22 x 100 cm - 4 nervures



- B5 : 3 x 100 cm - 1 nervure



## BAO MILAN EXCEL

Edition : 06/2020\*


### \* Annule et remplace toute fiche antérieure

Cette notice a pour but d'informer l'utilisateur sur les propriétés de notre produit. Les renseignements qui y figurent sont fondés sur nos connaissances à la date de rédaction, sur les résultats d'essais effectués et sont de bonne foi. L'évolution de la technique étant permanente, il appartient à l'utilisateur, avant toute mise en oeuvre, de s'assurer auprès de nos services que la présente n'a pas été modifiée par une édition plus récente.



### Teintes standards :

Noir  
Blanc  
Jaune (RAL 1023)  
Crème (RAL 1015)  
Gris (RAL 7040)  
Gris (RAL 7015)  
Photoluminescent (verdâtre)  
*Autres teintes : sur demande  
(commande mini de 200 unités).*



### \*Spécificités de la version LUX :

La version LUX est capable de restituer dans le noir la lumière naturelle ou artificielle emmagasinée durant le jour.

Elle ne convient pas aux salles de cinéma, discothèques, car ces endroits ne disposent pas assez de lumière pour charger la bande.

**Dimensions :** 60 x 40 cm

**Rémanence en mcd/m<sup>2</sup> :**

1 min = 2100

30 min = 90

60 min = 42

Durée maximale de rémanence : 12 heures. Ces mesures de rémanence sont faites après une illumination de 1000 lux.

## BAO MILAN EXCEL

Edition : 06/2020\*

[www.ore-peinture.fr](http://www.ore-peinture.fr)



### \* Annule et remplace toute fiche antérieure

Cette notice a pour but d'informer l'utilisateur sur les propriétés de notre produit. Les renseignements qui y figurent sont fondés sur nos connaissances à la date de rédaction, sur les résultats d'essais effectués et sont de bonne foi. L'évolution de la technique étant permanente, il appartient à l'utilisateur, avant toute mise en oeuvre, de s'assurer auprès de nos services que la présente n'a pas été modifiée par une édition plus récente.



Méthode de fixation :

**Adhésif MX 15**

TESTS DE PERFORMANCE\* :

- Classement au feu NF EN ISO 11925-21 : Résultat du classement selon la norme : Cfl-s1. Comportement au feu : Cfl - Production de fumées : s1
- Anti- glissance NF P98-220-1 : Résultat SRT état humide = 0.52
- Pliure / Souplesse NFT 30-078 : **Aucune détérioration du produit** quelle que soit la température de la bande 23°C ou 6°C - Diamètre : maxi 38 mm - mini 3.2 mm. **Produit souple - Adaptation aux supports non réguliers.**
- Emboutissage NFT 30-019 : **Pas d'altération du produit** jusqu'aux capacités maximales de l'appareil de mesure > 12 mm. **Reprend sa forme immédiatement.**
- Dureté NF EN ISO 868 : Résultat 61 mesure moyenne à 23°C. **Sa résistance lui confère une grande longévité.**
- Stabilité NF P98-351 : 0% d'écart valeur de la mesure 50°C 65% humidité. **Excellente stabilité dimensionnelle\***

\*Tests de performance adaptés aux normes NF EN ISO 11925-21 - NF P98-220-1 - NFT 30-039 - NFT 30-078 - NFT 30-019 - EN ISO 11507 - NF EN ISO 868 - NF P 98-351

## MISE EN OEUVRE



Préparation du support :

**Attention les BAO EXCEL avec le système Adhésif MX15 ne sont pas destinées à être circulées par des véhicules.**

Système **Adhésif MX 15** :

Pour garantir une bonne adhésion de la BAO avec le système Adhésif MX15 en extérieur, il est important de suivre les recommandations de la fiche des [Consignes de poses du système de fixation Adhésif MX](#).

**Le support doit être propre, sec et exempt de matière non adhérente.**

**BAO MILAN EXCEL**

Edition : 06/2020\*

[www.ore-peinture.fr](http://www.ore-peinture.fr)



\* Annule et remplace toute fiche antérieure

Cette notice a pour but d'informer l'utilisateur sur les propriétés de notre produit. Les renseignements qui y figurent sont fondés sur nos connaissances à la date de rédaction, sur les résultats d'essais effectués et sont de bonne foi. L'évolution de la technique étant permanente, il appartient à l'utilisateur, avant toute mise en oeuvre, de s'assurer auprès de nos services que la présente n'a pas été modifiée par une édition plus récente.



Ce système est préconisé en extérieur sur des supports de type :

- Revêtement hydrocarboné
- Asphalte
- Béton ancien ou récent
- Ancienne peinture
- Bois
- Métal
- Carrelage
- Pierre naturelle

#### LES ÉTAPES D'APPLICATION :

Le principe de pose est simple et facile à mettre en œuvre. L'adhésif haute performance présent à l'endos des BAO est protégé par un papier sulfurisé qu'il suffit de retirer avant l'application.

- Appliquer l'activateur ACTI-SOL s'il est nécessaire (voir [Consignes de poses du système de fixation Adhésif MX](#)).
- Déposer la BAO en lieu et place de son implantation en ayant préalablement retiré le papier protecteur du système de fixation Adhésif MX15.  
*Note : pour une mise en place plus aisée, nous conseillons de décoller le papier de protection sur seulement ¼ de la surface et de le replier sous la BAO.*
- Mettez en place le système de fixation Adhésif MX15 libre de son papier de protection le long des tracés et repères d'implantation.
- Une fois bien positionnée, il suffit de presser au sol la zone Adhésif MX15.
- Retirer progressivement le reste du papier protecteur tout en appliquant le reste de la BAO au sol.
- Appliquer une force de collage en marchant sur l'ensemble de la BAO et en veillant particulièrement à presser les bords afin qu'aucun point d'attaque ne subsiste sur le périmètre.

## BAO MILAN EXCEL

Edition : 06/2020\*

[www.ore-peinture.fr](http://www.ore-peinture.fr)



#### \* Annule et remplace toute fiche antérieure

Cette notice a pour but d'informer l'utilisateur sur les propriétés de notre produit. Les renseignements qui y figurent sont fondés sur nos connaissances à la date de rédaction, sur les résultats d'essais effectués et sont de bonne foi. L'évolution de la technique étant permanente, il appartient à l'utilisateur, avant toute mise en œuvre, de s'assurer auprès de nos services que la présente n'a pas été modifiée par une édition plus récente.



## CONDITIONNEMENT

### Emballages :

Modèle 4 nervures : 22 x 100 cm - Carton de 4 ou 10 bande

Modèle B5 1 nervure : 3 x 100 cm Carton de 20 bandes

Livraison sur palette filmée :  
15 cartons par palette

## STOCKAGE ET CONDITIONS D'APPLICATION

Ce produit peut être conservé 1 an dans son emballage d'origine, non ouvert, à l'abri de l'humidité et du gel (température entre + 5°C et +30°C). Ne pas manipuler en-dessous de 5°C.

## BAO MILAN EXCEL

Edition : 06/2020\*

[www.ore-peinture.fr](http://www.ore-peinture.fr)



### \* Annule et remplace toute fiche antérieure

Cette notice a pour but d'informer l'utilisateur sur les propriétés de notre produit. Les renseignements qui y figurent sont fondés sur nos connaissances à la date de rédaction, sur les résultats d'essais effectués et sont de bonne foi. L'évolution de la technique étant permanente, il appartient à l'utilisateur, avant toute mise en oeuvre, de s'assurer auprès de nos services que la présente n'a pas été modifiée par une édition plus récente.