


## STATION DE DISTRIBUTION DE PRODUITS PETROLIERS (fioul ou gazoil uniquement)

- Citerne et accessoires:**
- 1 cuve double enveloppe suiv. NF EN 12285-2
  - 1 paire de berceaux soudés
  - 1 support de pompe soudé
  - 1 évent 2"
  - 1 tube plongeur + clapet crépine
  - 1 jauge à cadran
  - 1 remplissage sur trou d'homme

- Distribution standard:**
- 1 distribution complète 100l/min, inclus la filtration
  - 1 flexible 6m et un pistolet automatique avec raccrochage vertical
  - 1 pompe, à palette PEI haute résistance, corps Inox 312 moulé, auto amorçante avec un commutateur marche arrêt
  - Compteur mécanique 3 chiffres avec totaliseur
  - 230V puissance 0.5 KW
  - Garantie pompe 3 ans** (hors pièces d'usure habituelle)




Sous-couche (époxy)  
+  
Peinture finition (polyuréthane)


Armoire (en option)

Berceaux soudés

Capacité	Ø	Longueur (env.)	Poids (env.)
1500	1250	2080	706
2000		2490	806
3000		3220	996
4000		4030	1196
5000	1500	3660	1355
6000		4240	1575
8000		3720	2036
10000		4440	2376
12000	1900	5260	2716
15000		6260	3086
20000		8200	3916
20000		5090	3990
25000	2500	6140	4645
30000		7340	5375
40000		9290	6700



- Support pour détecteur
- Détecteur de fuite
- Liquide témoin antigel
- Jauge cadran
- Trou d'homme

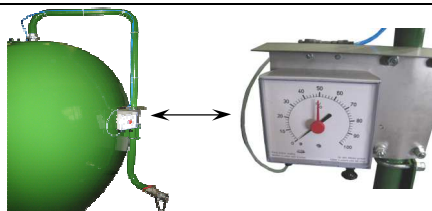


- Remplissage sur trou d'homme
- Plaque de fabrication
- Les citernes sont livrées avec leur certificat de contrôle et d'étanchéité

### OPTIONS

- Remplissage déporté (conseillé à partir d'un Ø 1900)

- Jauge pneumatique (lecture à hauteur d'homme)



- Armoire (fermeture à clef)



### Variante distribution avec carrossage complet

- Distribution avec carrossage complet:**

- Caractéristiques idem à la distribution standard, mise à part le commutateur marche arrêt qui est lié au raccroché du pistolet.
- Garantie pompe 3 ans** (hors pièces d'usure habituelle).

