


Banque d'accueil fonctionnelle, WYDANIA fait évoluer sa gamme colorimétrique, avec ses nouvelles façades en stratifié mat, pour une ambiance plus chaleureuse, plus cosy.

Créez votre banque WYDANIA selon vos besoins, vos envies.



## NUANCIER FAÇADE


### STRATIFIÉ MAT




### STRATIFIÉ HPL BRILLANT




### TON BOIS (mat)



## NUANCIER COMPTOIR ET PLAN DE TRAVAIL



## NUANCIER JOUES DE FINITION



## Corps et façade :

- Comptoir supérieur en panneau mélamine + verre laqué, finition Blanc ou Argent
- Plateau de travail en panneau mélamine ép.28 mm, chants PVC 2 mm, finition Blanc ou Argent
- Façade : stratifié brillant ou mat (voir nuancier) ép.14 mm, agrémentée de 2 filets décoratifs alu.
- Socle : panneau stratifié 18 mm, coloris Aluminium brossé.

## Elements porteurs et côtés :

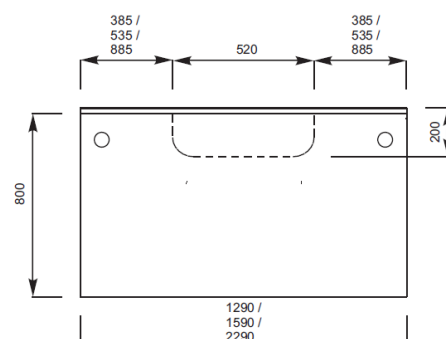
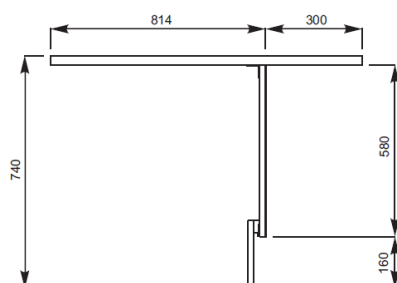
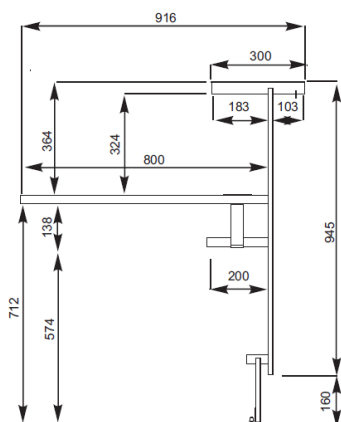
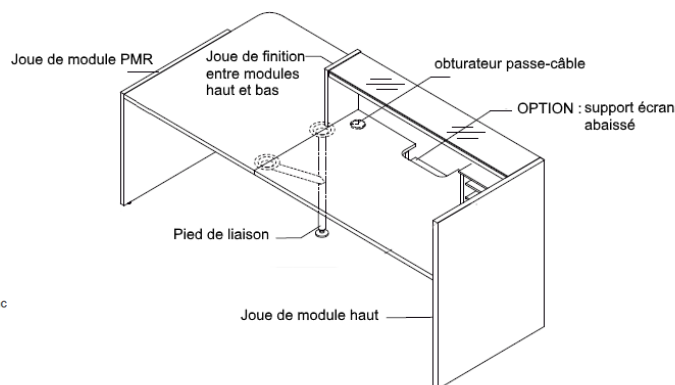
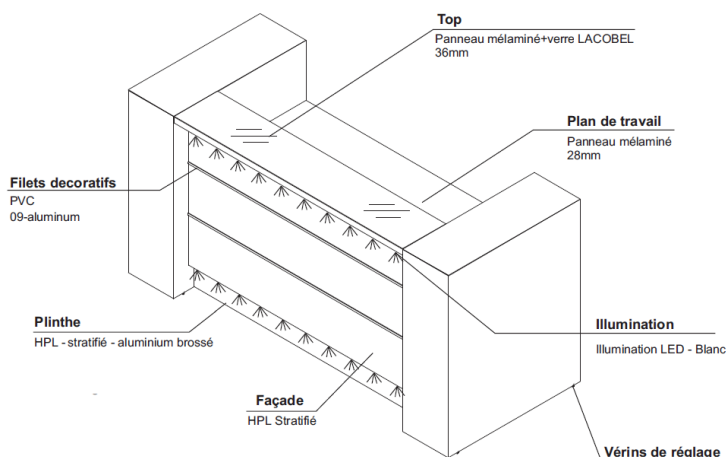
- Blocs support et côtés en stratifié brillant, finition Blanc ou Argent, épaisseur 38 mm
- Tablette du bloc support, réglable en hauteur, mélaminé ép.28 mm, chants PVC 2 mm, finition Blanc ou Argent

## Passages des câbles :

- Dans les éléments hauts, 2 passages de câbles Ø80 mm sur plan de travail
- Dans les blocs support, 1 passage de câbles Ø80 mm, à l'intérieur en partie basse
- Goulotte horizontale en option


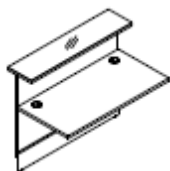
## Illumination LED

- Illumination par bandes LED dans la façade (très basse consommation)

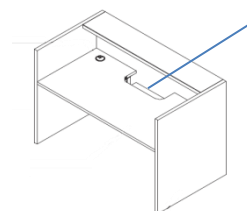


## MODULES HAUTS avec plan de travail

### Module droit

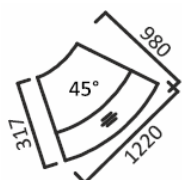


844-1290-1590-2290

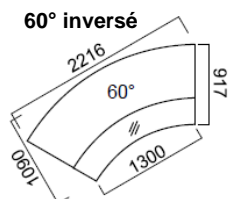
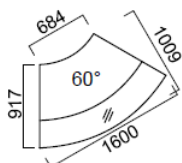


Option support moniteur  
sur plan de travail

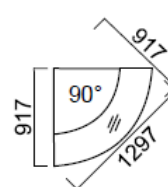
### Module angle 45°



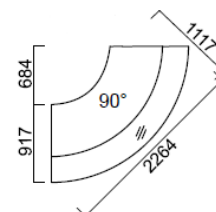
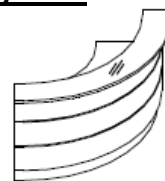
### Module angle 60°



### Module angle 90°



Angle court



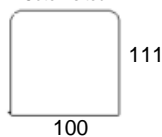
Angle long

## MODULES BAS avec plan de travail

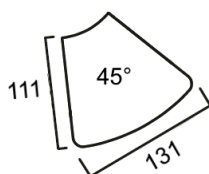
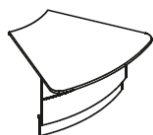
### Module droit PMR



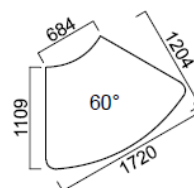
Côté visiteur



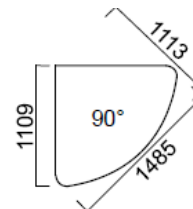
### Angle 45° PMR



### Angle 60° PMR



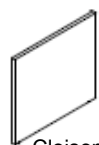
### Angle 90° PMR



## JOUES DE FINITION (obligatoires)



Cloison terminale pour module haut



Cloison terminale pour module bas



Cloison de finition entre module haut et bas

Peut être remplacée par le bloc-support

## BLOCS-SUPPORT

Bloc rangement d'extrémité, ne se place qu'accollé à un module haut



2 tablettes dont 1 réglable

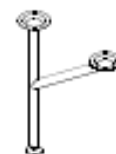


946

Remplace la cloison terminale haute  
Porte en option

## PIED

Obligatoire entre 2 modules



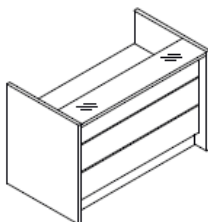
*En option, remplacement d'une paroi latérale par un bloc rangement : L +28 cm*

**Comptoir pour accueil debout**



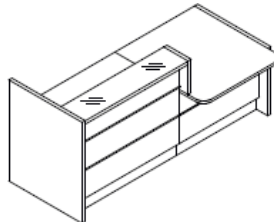
L92 x P45 cm

**Banque haute droite**



L92 x P92 cm  
L137 x P92 cm  
L167 x P92 cm  
L237 x P92 cm

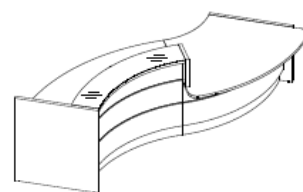
**Banque droite PMR**



L237 x P111 cm  
L267 x P111 cm  
L337 x P111 cm

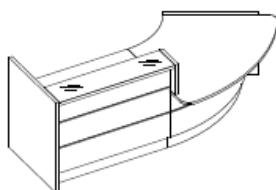
*Option : PMR L80 cm au lieu de 100 cm*

**Banque vague PMR**



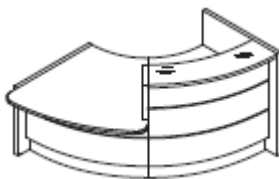
L345 x P150 cm

**Banque 60° PMR**



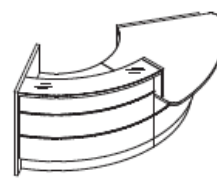
L285 x P111 cm  
L315 x P111 cm  
L385 x P111 cm

**Banque 90° PMR**



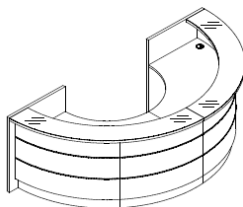
L232 x P111 cm

**Banque 120° PMR**



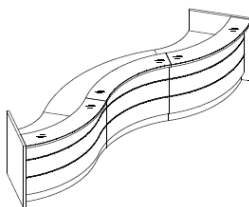
L292 x P149 cm

**Banque haute 1/2 ronde**



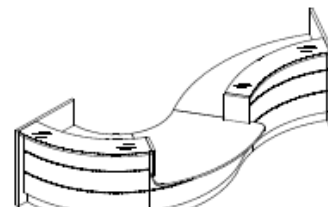
L320 x P164 cm

**Banque haute vague**



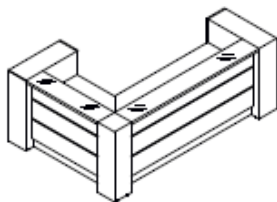
L457 x P131 cm

**Banque vague PMR, accueil bas intermédiaire**



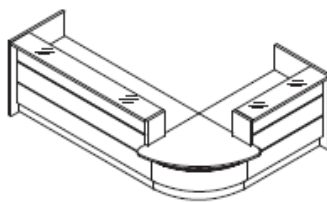
L420 x P184 cm

**Banque haute en L, avec 2 blocs supports**



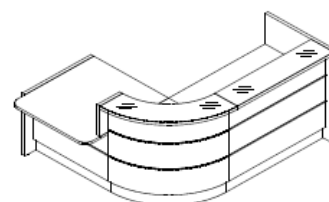
L291 x P191 cm  
L291 x P221 cm  
L291 x P291 cm

**Banque en L, accueil bas PMR dans l'angle**



L344 x P244 cm  
L344 x P274 cm  
L344 x P344 cm

**Banque en L, accueil bas PMR sur retour**



L244 x P195 cm  
L274 x P195 cm  
L344 x P195 cm

*Option : PMR L80 cm au lieu de 100 cm : -125€ HT*