
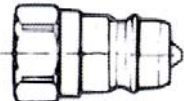
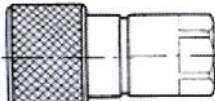

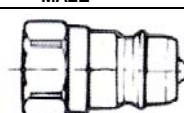
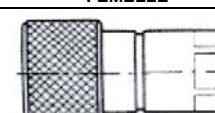
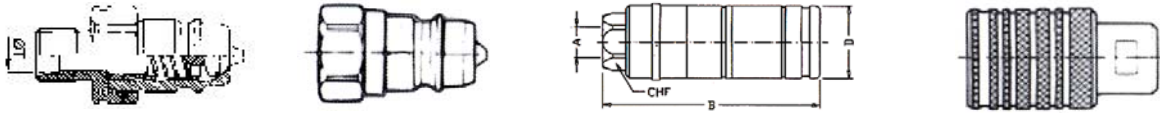



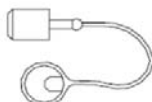
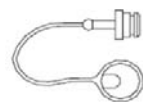
VALVE ET COUPLEUR

COUPLEUR A CLAPET - NORME DIN						
			MALE		FEMELLE	
						
ORIFICE mm	PRESSION DE SERVICE (bar)	Ø mm	Référence	DISPO	Référence	DISPO
1/4"	250	14,2	CM1/4C	Stock	CF1/4C	Stock
3/8"		18,95	CM3/8C	Stock	CF3/8C	Stock
1/2"		20,56	CM1/2C	Stock	CF1/2C	Stock
3/4"		27,95	CM3/4C	Stock	CF3/4C	Stock
1"		31,3	CM1 C	Cde	CF1 C	Stock

COUPLEUR A BILLE - NORME DIN						
			MALE		FEMELLE	
						
ORIFICE mm	PRESSION DE SERVICE (bar)	Ø mm	Référence	DISPO	Référence	DISPO
1/4"	250	14,2	CM1/4B	Cde	CF1/4B	Cde
3/8"		18,95	CM3/8B	Stock	CF3/8B	Stock
1/2"		20,56	CM1/2B	Stock	CF1/2B	Cde
3/4"		27,95	CM3/4B	Cde	CF3/4B	Cde
1"		31,3	CM1 B	Stock	CF1 B	Stock


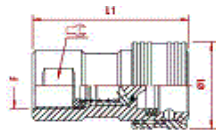
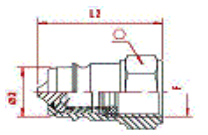
COUPLEUR SPECIFIQUE AGRICOLE						
			MALE		FEMELLE	
ORIFICE mm	PRESSION DE SERVICE (bar)	Type	Référence	DISPO	Référence	DISPO
12L - 18x150	250	de cloison longueur : 50 mm	CM18X150C	Cde	CF18X150C	Cde
16S - 24X150			CF1/2CUM16SCL	Cde		
M 22x150		CF1/2C-M22X150	Stock			
M 3/4" JIC		de cloison	CF1/2C-3/4CL	Cde		
M 7/8" JIC		de cloison	CF1/2C-7/8CL	Cde		
F 1/2"		double déclenchement	CF1/2CPP	Cde		
F 3/4" SAE 7/8 UNF		longueur : 50 mm	CM3/4SAE	Cde	3CFPV-14/78UNF.F	Cde


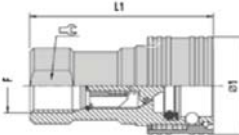
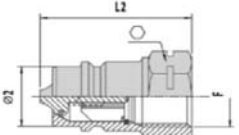
POCHETTE DE JOINT COUPLEUR FEMELLE	
	
Référence	DISPO
CF3/8-PJ	Cde
CF1/2-PJ	Cde
CF1/2(2.62)-PJ	Cde
CF3/4-PJ	Cde
CF1-PJ	Cde




BOUCHON PLASTIQUE			
POUR COUPLEUR MALE		POUR COUPLEUR FEMELLE	
			
Référence	DISPO	Référence	DISPO
BCF1/4PLAST	Stock	BCM1/4PLAST	Cde
BCF3/8PLAST	Stock	BCM3/8PLAST	Stock
BCF1/2PLAST	Stock	BCM1/2PLAST	Stock
BCF3/4PLAST	Stock	BCM3/4PLAST	Stock
BCF1PLAST	Stock	BCM1PLAST	Stock



COUPLEURS

COUPLEUR HAUTE PRESSION - NORME DIN												
					FEMELLE				MALE			
												
TAILLE	FILETAGE	DN mm	PRESSION SERVICE (bar)	Q (Dp 1bar) l/mn	L1 mm	Ø 1 mm	Référence	DISPO	L2 mm	Ø 2 mm	Référence	DISPO
1/8"	1/8"G	3,8	1000	6	42	24	HA0500100	Cde	28	11	HA0500200	Stock
1/4"	1/4"G	5,7	700	12	50	28	HA0501100	Stock	35	14,2	HA0501200	Stock
3/8"	3/8"G	7,6	600	18	59	34	HA0502100	Stock	42	19	HA0502200	Stock
1/2"	1/2"G	10,3	500	25	69	38	HA0503100	Stock	50	20,6	HA0503200	Stock
3/4"	3/4"G	14,2	400	55	89	48	HA0504100	Stock	63	27,9	HA0504200	Stock
1"	1"G	16,5	300	90	99	52	HA0505100	Stock	71	32,4	HA0505200	Stock
1 1/4"	1 1/4"G	20,5	200	140	132	75	HA0506100	Cde	97	46,9	HA0506200	Cde

COUPLEUR HAUTE PRESSION - NORME DIN												
					FEMELLE				MALE			
												
TAILLE	FILETAGE	DN mm	PRESSION SERVICE (bar)	Q (Dp 1bar) l/mn	L1 mm	Ø 1 mm	Référence	DISPO	L2 mm	Ø 2 mm	Référence	DISPO
1/4"	1/4"G	5,3	700	12	48	25	HA1501100	Stock	36	11,8	HA1501200	Stock
3/8"	3/8"G	7,3	600	18	56	30	HA1502100	Stock	41,5	17,3	HA1502200	Stock
1/2"	1/2"G	10,2	500	25	67	38	HA1503100	Stock	49	20,5	HA1503200	Stock
3/4"	3/4"G	13	400	55	83	48	HA1504100	Stock	61,5	29,1	HA1504200	Stock
1"	1"G	16,9	300	90	89	53	HA1505100	Stock	71,5	34,3	HA1505200	Stock


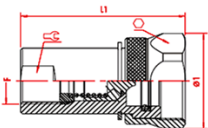
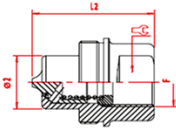
COUPLEUR ANTI-POLLUTION - NORME ISO 16028												
					FEMELLE BSP				MALE BSP			
												
TAILLE	FILETAGE	PRESSION SERVICE (bar)	A mm	B mm	Référence	DISPO	C mm	D mm	E mm	Référence	DISPO	
SERIE BSP												
1/4"	1/4" G	350	52,6	26,9	QA2901100	Cde	53,6	24,9	43,4	QA2901200	Cde	
3/8"	3/8" G	350	71,4	32	QA2902100	Stock	67,1	33	51,6	QA2902200	Stock	
	1/2" G	350	71,4	32	QA2903100	Stock	70,1	33	54,6	QA2903200	Stock	
3/4"	3/4" G	300	79	38,1	QA2904100	Stock	71,9	39,6	54,1	QA2904200	Stock	
1"	1" G	250	83,6	48	QA2905100	Stock	81,5	50	60,5	QA2905200	Stock	


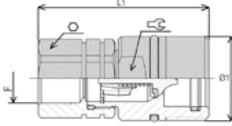
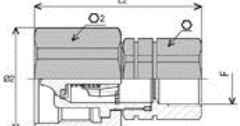
COUPLEUR NORME ISO A, SANS OBTURATION, DISPONIBLE SUR STOCK : NOUS CONSULTER



1F VALVE ET COUPLEUR

COUPLEURS




COUPLEUR A VISSER SERIE 6000													
					FEMELLE				MALE				
													
TAILLE	FILETAGE	DN mm	PRESSION SERVICE (bar)	Q (Dp 1bar) l/mn	L1 mm	Ø 1 mm	Référence	DISPO	L2 mm	Ø 2 mm	Référence	DISPO	
1/4"	1/4"G	5,7	1100	12	53	35	WA0601700	Stock	35	15	WA0601400	Stock	
3/8"	3/8"G	7,6	750	17	65	38	WA0602700	Stock	42	19	WA0602400	Stock	
1/2"	1/2"G	10,3	750	27	74	45	WA0603700	Stock	50	22	WA0603400	Stock	
3/4"	3/4"G	14,2	650	55	91	55	WA0604700	Stock	63	29	WA0604400	Stock	
1"	1"G	16,5	450	85	103	69	WA0605700	Stock	71	36	WA0605400	Stock	
1"1/4	1"1/4G	20,5	450	140	145	89	WA0606700	Cde	97	50,9	WA0606400	Cde	
1"1/2	1"1/2G	25,8	300	220	173	100	WA0607700	Cde	109	56,9	WA0607400	Cde	

COUPLEUR A VISSER SERIE 36000 (Type CVV)													
					FEMELLE				MALE				
													
TAILLE	FILETAGE	DN mm	PRESSION SERVICE (bar)	Q (Dp 1bar) l/mn	L1 mm	Ø 1 mm	Référence	DISPO	L2 mm	Ø 2 mm	Référence	DISPO	
1/4"	1/4"G	5,3	450	30	58	35	WA3601700	Cde	55	32	WA3601400	Cde	
3/8"	3/8"G	7,3	450	67	61	38	WA3602700	Cde	58	35	WA3602400	Cde	
1/2"	1/2"G	10,2	400	80	73	45	WA3603700	Stock	66	45	WA3603400	Stock	
3/4"	3/4"G	13	400	238	80	55	WA3604700	Stock	77	50	WA3604400	Stock	
1"	1"G	16,9	330	300	96	69	WA3605700	Stock	93	60	WA3605400	Stock	
1"1/4	1"1/4G	22,4	330	300	126	89	WA3606700	Cde	120	89	WA3606400	Cde	
1"1/2	1"1/2G	22,4	300	300	126	100	WA3607700	Cde	120	89	WA3607400	Cde	

BOUCHON, JOINT ET AUTRES : NOUS CONSULTER


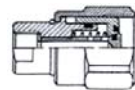



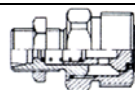
SYSTEME MULTI-COUPLEURS


SYSTEME MULTI-COUPLEURS							
				PLATINE MOBILE		PLATINE FIXE	
							
NB	ORIFICE mm	PRESSION DE SERVICE (bar)	DEBIT MAXI L/min	Référence	DISPO	Référence	DISPO
2	1/2"	250	50	MULTICM-2P	Cde	MULTICF-2P	Stock
4				MULTICM-4P	Cde	MULTICF-4P	Cde
COUPLEUR DE RECHANGE							
	3/8"	250	50	2FFNP38-12GASM	Cde	2FFNB38-12GASF	Cde
	UM15L - 22X150			2FFNP38-2/22M	Stock	2FFNB38-2/22F	Stock

NOMBREUSE AUTRES POSSIBILITES, NOUS CONSULTER

VALVE A VISSER



VALVE A VISSER					
COTE REMORQUE (FEMELLE)					
					
ORIFICE	PRESSION DE SERVICE (bar)	MODELE	Référence	DISPO	
18x150	250	ADAPTABLE	VA8R	Cde	
		GROMELLE	VA8RG	Cde	
24X150	250	GROMELLE	VA12RG	Cde	
Joint cuivre pour VA8R ---->				JCVA8R	Stock

VALVE A VISSER				
COTE TRACTEUR (MALE)				
				
ORIFICE	PRESSION DE SERVICE (bar)	MODELE	Référence	DISPO
UM12L - 18X150	250	GROMELLE	VA8T12	Cde
UM13 - 20X150			VA8T13G	Cde
UM15L - 22X150		V8T15DEUTZ	Stock	
UM15L - 22X150		V8T15IHCT	Stock	
UM15L - 22x150		V8T15IHLG	Cde	
MG 1/2"		V8TMC1/2	Stock	
FG 1/2"		V8TFG1/2	Stock	
MJ 3/4" de cloison		V8TMJ3/4CL	Cde	
24X150		GROS MODELE	VA12T	Cde


VALVE A VISSER	
BOUCHON PLASTIQUE	
	
Référence	DISPO
BV8T	Stock
BV8TA	Cde




LES TRANSFORMATEURS

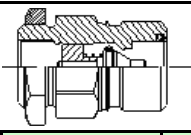
DOUBLE MALE		DOUBLE FEMELLE	
			
Référence	DISPO	Référence	DISPO
AVEC COUPLEUR A CLAPET			
VPXP	Cde	VPZP	Cde
MODELE LONG--> VPXPLG	Cde		

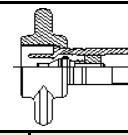
VALVE DE FREINAGE

VALVE DE FREINAGE COTE TRACTEUR		
		
ORIFICE	Référence	DISPO
UM12L - 18X150	VF8T12	Cde
UM13 - 20X150	VF8T	Stock
BOUCHONS		
-	BVF8T	Stock

VALVE DE FREINAGE COTE REMORQUE		
		
ORIFICE	Référence	DISPO
FVA18 - 18X150	VF8R	Stock

VALVE POUR CAMION

VALVE CAMION COTE CAMION		
		
ORIFICE	Référence	DISPO
3/4"	VCR3/4M	Stock
1"	VCR1 M	Stock

VALVE CAMION COTE REMORQUE		
		
ORIFICE	Référence	DISPO
3/4"	VCR3/4F	Stock
1"	VCR1 F	Stock

