



CONSONANCE 2 vantaux



POINTS FORTS EN SÉRIE

- ▶ Récupération de la porte bois d'origine
- ▶ 8 paumelles soudées 140 mm à billes
- ▶ Cadre anti-pince soudé 4 côtés
- ▶ Contre plaque soudée
- ▶ Peinture d'apprêt

Modèle présenté en droite tirante
avec serrure  Vachette Exclusive  ***
Avec points haut et bas
Serrure répétition sur semi-fixe

IMPORTANT

Le blindage CONSONANCE est PRÉPERCÉ en usine pour recevoir l'une des 4 serrures proposées



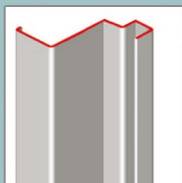
Cylindre Radial NT avec 4 clés pour Vachette Exclusive



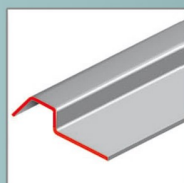
Paumelle 140 mm à billes



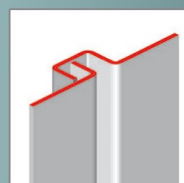
Cadre soudé 4 côtés




Cadre anti-pince



Barre de seuil

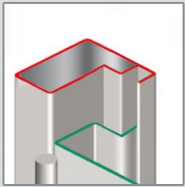


Recouvrement anti-pince




Apprêt gris

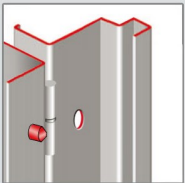
OPTIONS POSSIBLES :



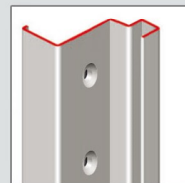
Huisserie tubulaire




Intérieur époxy
extérieur tôle décor




3 renforts de paumelles soudés




Perçage/fraisage de l' huisserie




Perçage/ fraisage du blindage



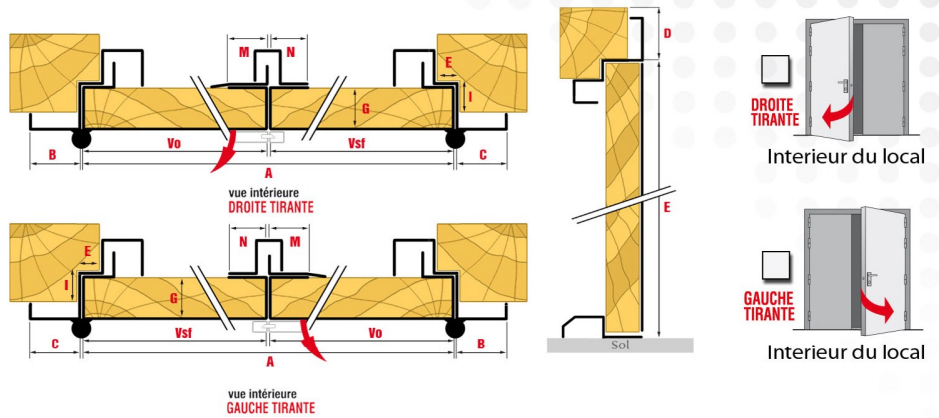
Patte à scellement



Peinture époxy
1 couleur



Intérieur époxy
extérieur tôle décor



Prise de cotes (à remplir lisiblement)

A Largeur en fond de feuillure	<input type="text"/>
B Retour façade côté ouvrant	<input type="text"/>
C Retour façade côté semi-fixe	<input type="text"/>
D Retour façade en haut	<input type="text"/>
E Hauteur sol/fond de feuillure	<input type="text"/>
F Contre feuillure « cochonnet »	<input type="text"/>
G Epaisseur des portes	<input type="text"/>
I Profondeur de feuillure	<input type="text"/>
M Recouvrement extérieur (ouvrant)	<input type="text"/>
N Recouvrement extérieur (semi-fixe)	<input type="text"/>
Vo Largeur du vantail ouvrant	<input type="text"/>
Vsf Largeur du vantail semi-fixe	<input type="text"/>

Aucun risque d'erreur pour traiter votre commande.
Le développé ainsi que l'usinage se font sur réseau informatique.

CONSONANCE TÔLE 20/10^e 2V.

Tarifs pour dimensions maximum 2 vantaux 2000 x 2300 (mm). Autres dimensions sur demande.

TYPE DE SERRURE	
<input type="checkbox"/> ①	Sans serrure
<input type="checkbox"/> ②	Serrure Vachette A2P*
<input type="checkbox"/> ③	Serrure Vachette A2P***
<input type="checkbox"/> ④	Serrure Picard Ermetis A2P*
<input type="checkbox"/> ⑤	Serrure Picard Serenis A2P***
<input type="checkbox"/>	Points haut et bas (Hauteur mini 2000)
<input type="checkbox"/>	Plus value pour tôle 25/10e

HUISSERIE	
<input type="checkbox"/> ①	Rénovation
<input type="checkbox"/> ②	Tubulaire

FERMETURE DU SEMI-FIXE	
<input type="checkbox"/> ①	Sans fermeture
<input type="checkbox"/> ②	Gâche répétition

TYPE DE POIGNEE(S) pour Vachette et Picard	
<input type="checkbox"/> ①	Béquille intérieure / Béquille extérieure
<input type="checkbox"/> ②	Béquille int. / Poignée de tirage ext.

OPTIONS	
<input type="checkbox"/>	Clé supplémentaire Vachette Nbre:...
<input type="checkbox"/>	Clé supplémentaire Picard A2P* Nbre:...
<input type="checkbox"/>	Clé supplémentaire Picard A2P*** Nbre:...
<input type="checkbox"/>	6 renforts de paumelles soudés
<input type="checkbox"/>	Perçage et fraisage de l' huisserie
<input type="checkbox"/>	Perçage et fraisage des blindages
<input type="checkbox"/>	Pattes à scellement soudées
<input type="checkbox"/>	Judas optique à 1500 du bas
<input type="checkbox"/>	Transport pour la province

COULEUR ET FINITION	
<input type="checkbox"/>	Brut sans peinture
<input type="checkbox"/>	Peinture d'apprêt
<input type="checkbox"/>	Epoxy 1 couleur RAL ...
<input type="checkbox"/>	Epoxy 2 couleurs ou ton bois
<input type="checkbox"/>	Couleur ext :... Couleur int :...
<input type="checkbox"/>	Sablage polyzing

On roule pour vous
Livraison Gratuite
Région Parisienne

Date et Cachet de l'entreprise