


• BORDURES FRANCHISSABLES DE ROUTES ET AUTOROUTES

Existe en Béton pleine masse gris ou blanc, Armoric.




A2

Longueur 50 cm - 30,5 kg
100 cm - 61 kg



• BORDURES POUR PARCS DE STATIONNEMENT, ALLÉES, TERRAINS DE SPORT ...

Existe en Béton pleine masse gris ou blanc.



P1 - 35 kg

Longueur : 100 cm



• Non Normé

P2 - 35 kg

Longueur : 100 cm




• Non Normé

CR1 - 35 kg

Longueur : 100 cm

• CANIVEAUX DOUBLE PENTES

Existe en Béton pleine masse gris ou blanc.



CC1 - 98 kg

Longueur : 100 cm



CC2 - 132 kg

Longueur : 100 cm