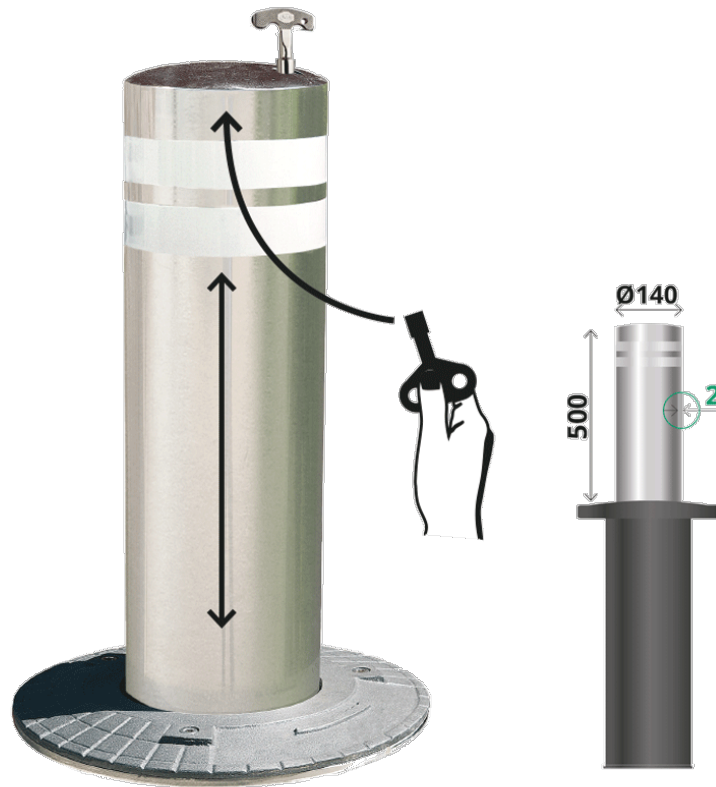
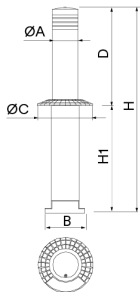



Borne
Télescopique Semi-Automatique Ø140 x 500
H275TR



La borne télescopique se distingue par sa simplicité, sa commodité mais également par sa manipulation facile.



Ref.	Ø A	B	C	D	H	H1
H275TR	140	220x170	300	500	1265	745



L'amélioration et l'évolution constante de nos produits, peuvent entraîner certaines modifications des données techniques et caractéristiques des produits sans préavis.

Borne rétractable avec une base encastrée en acier inoxydable avec des bandes réfléchissantes blanches, disposant d'un couvercle en fonte antiglisse. Montée automatiquement et descente manuellement grâce à la clé.

Il s'agit d'un élément de Mobilier Urbain idéal pour restreindre l'accès aux véhicules et délimiter les espaces. Borne et châssis en acier inoxydable AISI-304 poli brillant. Borne escamotable (avec base à encastrer) avec montée automatique et descente manuelle.

Ancrage recommandé : drainage indispensable pour garantir l'évacuation de l'eau (voir instructions à part).