

FAUTEUILS ET LITS ACCOMPAGNANTS





SOMMAIRE

Notre gamme ACCOMPAGNANT est adaptée aux services de Maternité, Pédiatrie et Néonatalogie, et tout autre service nécessitant l'accueil de la famille .

Alliant confort, ergonomie et esthétique, nos produits sont étudiés pour satisfaire et répondre aux besoins des accompagnants, mères et personnels soignants.

- ▶ SYREETA
- ▶ FERGUS
- ▶ CLASSIQ
- ▶ CLASSIQ 2PL
- ▶ MAX
- ▶ CLEM
- ▶ NUANCIER





FAUTEUIL CONVERTIBLE SYREETA

Confortable deux largeurs de couchage

Adaptable Nombreuses options disponibles

Fauteuil le plus compact du marché

Polyvalent Fauteuil-lit trois positions : assise/ allongée/ méridienne



Le lit accompagnant SYREETA est aussi confortable qu'un fauteuil de salon.

Idéal pour le visiteur, ce fauteuil convertible multi-fonctions offre une assise agréable et le confort d'un vrai lit.



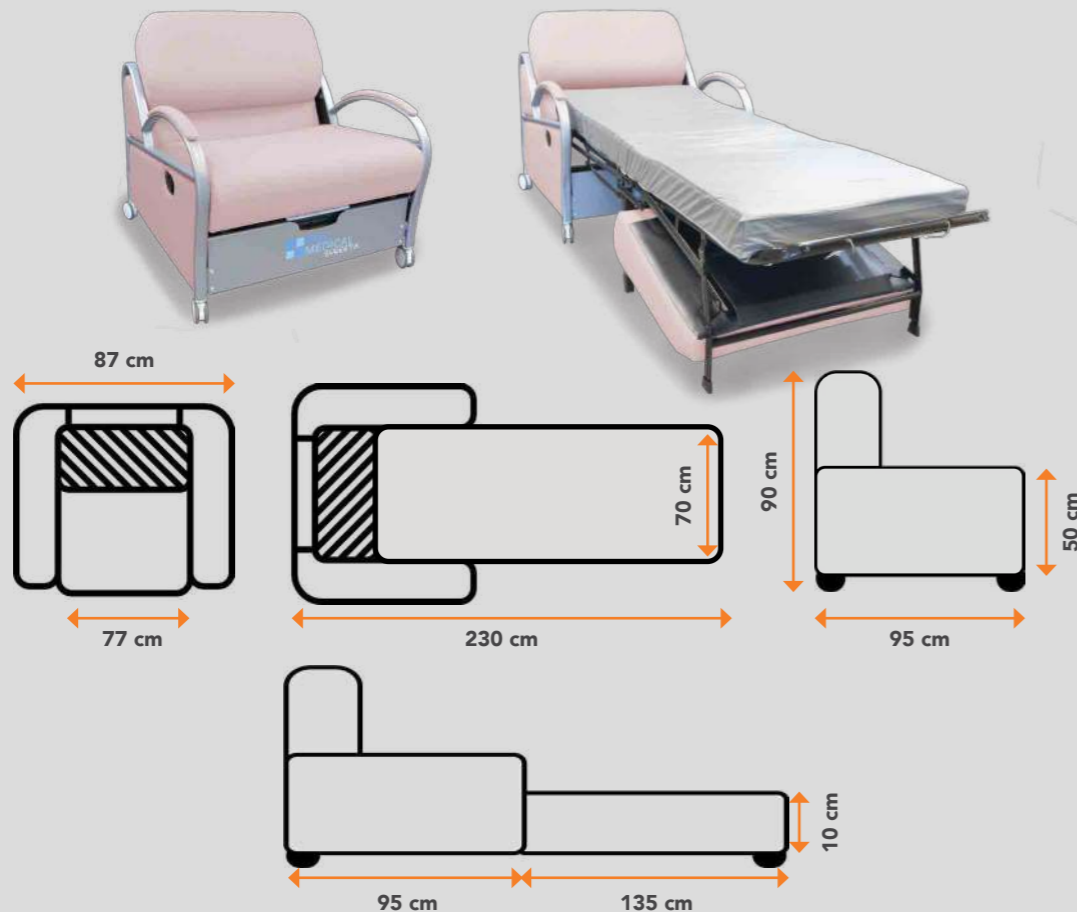
SYREETA

DIMENSIONS SYREETA

	LONGUEUR	LARGEUR	HAUTEUR	MATELAS	ASSISE
SYREETA 70	90 cm (replié) 230 cm (ouvert)	87 cm	90 cm	188 x 70 x 10 cm	H. 50 cm P. 60 cm
SYREETA 80	90 cm (replié) 230 cm (ouvert)	99 cm	96 cm	188 x 78 x 10 cm	H. 50 cm P. 60 cm

Charge de fonctionnement en Sécurité : 160 Kg

SYREETA 70



Notre gamme ACCOMPAGNANT est adaptée aux services de Maternité, Pédiatrie et Néonatalogie. Alliant confort, ergonomie et esthétique, nos produits sont étudiés pour satisfaire et répondre aux besoins des accompagnants, mères et personnels soignants.

Fauteuil convertible en lit avec structure en acier. L'intégralité des panneaux et coussins sont escamotables pour le nettoyage et les réparations.

- Assise indépendante sur sangles élastiques croisées
- Accoudoirs fins
- Mécanisme de couchage en 195 de longueur
- Assise en mousses complexes haute résilience 35 Kg/m³ dacron et HR
- 4 roulettes (ø 80 mm) à freins indépendants
- Revêtement M2 non feu, 10 coloris au choix
- Matelas mousse articulée HR 35 Kg de densité, 10 cm
- Sommier : sangles sur assise /treillis soudé métallique sur ressort

Matelas HR35 + Housse PU non feu déhoussable



Roulettes (ø 80 mm) à freins indépendants




Accoudoirs fins

Revêtements Simili : VALENCIA M2

APAISANT



RAFRAICHISSANT



ÉNERGISANT



Composition : Vinyl / Urethane Topcoat
Poids : 650.00 gr/m²
Laize : 137.00 cm
Longueur des pièces ≈ 30 ml
>300.000 cycles Martindale



ACCESSOIRES

RÉFÉRENCE	DÉSIGNATION
FC100	Lampe de lecture + Port USB
FC101	Faisceaux lumineux
FC102	Tête fixe
FC107	2 Coussins moelleux
FC110	Dossier assisté réglable en inclinaison
FC111	Coffre de rangement




Lampe de lecture + port USB
FC100



Tête fixe
FC102



2 Coussins moelleux
FC107



Faisceaux lumineux
FC101



Dossier assisté réglable en
inclinaison
FC110



Coffre de rangement
FC111



▶ Berceau à hauteur variable MATERNA
A découvrir dans la gamme supports mobiles



FAUTEUIL CONVERTIBLE FERGUS

Confortable deux largeurs de couchage

Adaptable Nombreuses options disponibles

Polyvalent Fauteuil-lit trois positions : assise/ allongée/ méridienne

Le lit accompagnant FERGUS est aussi confortable qu'un fauteuil de salon.

Idéal pour le visiteur, ce fauteuil convertible multi-fonctions offre une assise agréable et le confort d'un vrai lit.

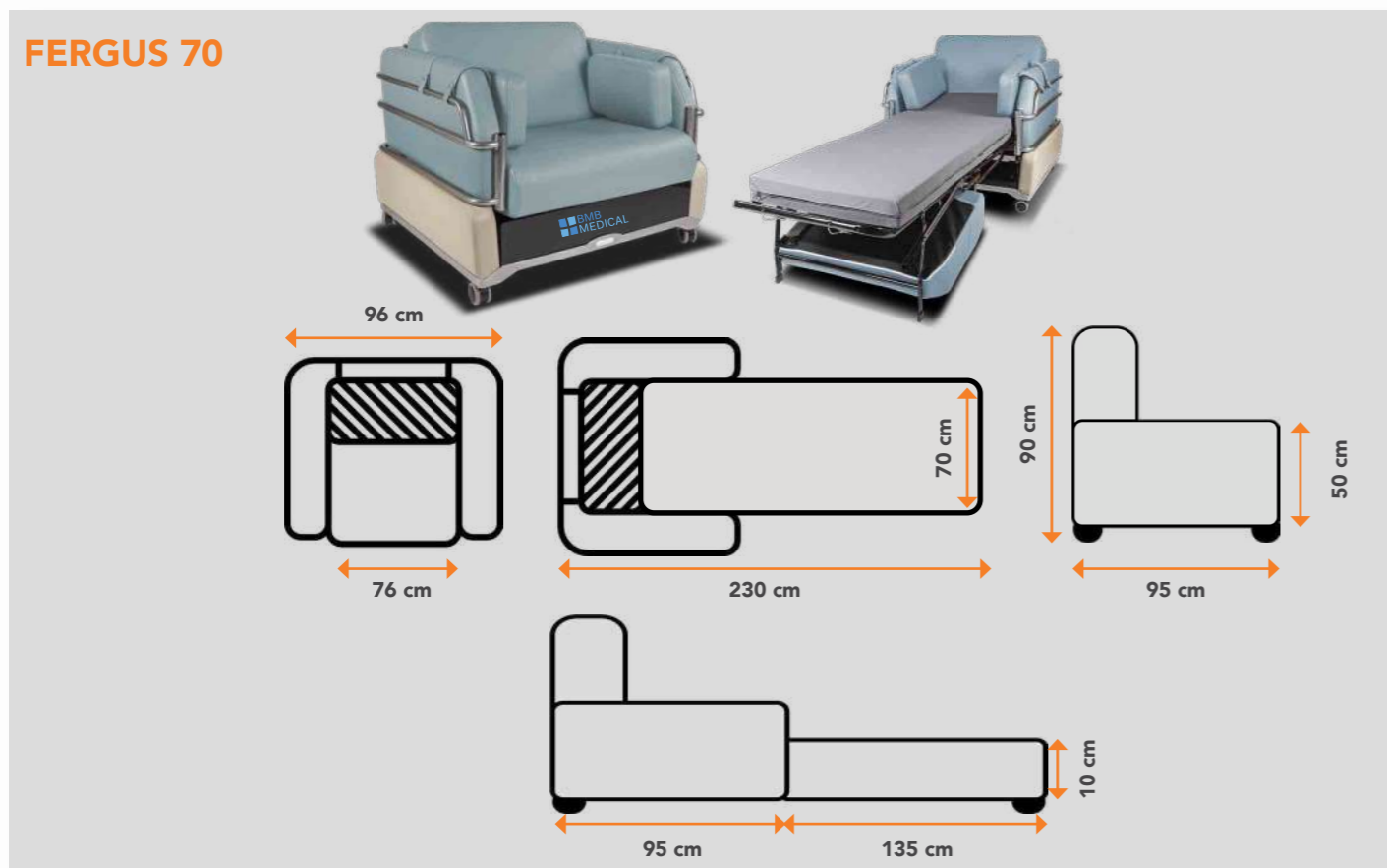


F E R G U S

DIMENSIONS FERGUS

	LONGUEUR	LARGEUR	HAUTEUR	MATELAS	ASSISE
FERGUS 70	90 cm (replié) 230 cm (ouvert)	96 cm	90 cm 110 cm (tête)	188 x 70 x 10 cm	H. 50 cm P. 60 cm
FERGUS 80	90 cm (replié) 230 cm (ouvert)	106 cm	90 cm 110 cm (tête)	188 x 78 x 10 cm	H. 50 cm P. 60 cm

Charge de fonctionnement en Sécurité : 160 Kg



Notre gamme ACCOMPAGNANT est adaptée aux services de Maternité, Pédiatrie et Néonatalogie.

Alliant confort, ergonomie et esthétique, nos produits sont étudiés pour satisfaire et répondre aux besoins des accompagnants, mères et personnels soignants.

Fauteuil convertible en lit avec structure en acier. L'intégralité des panneaux et coussins sont escamotables pour le nettoyage ou les réparations.

- Assise indépendante sur sangles élastiques croisées
- Accoudoirs escamotables
- Mécanisme de couchage en 195 de longueur
- Assise en mousses complexes haute résilience 35 Kg/m3 dacron et HR
- 4 roulettes (ø 80 mm) à freins indépendants
- Revêtement M2 non feu, 10 coloris au choix
- Matelas mousse articulée HR 35 Kg de densité, 10 cm
- Sommier : sangles sur assise / treillis soudé métallique sur ressort
- Flancs bas revêtement Ginkgo Mastic

Roulettes (ø 80 mm) à freins indépendants



Matelas HR35 + Housse PU non feu déhoussable



Flancs bas revêtement Ginkgo Mastic

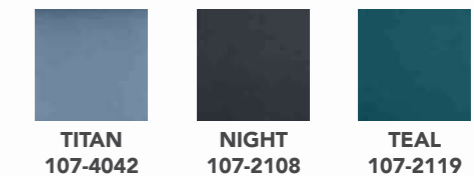


Revêtements Simili : VALENCIA M2

APAISSANT



RAFRAICHISSANT



ÉNERGISANT



Composition : Vinyl / Urethane Topcoat
Poids : 650.00 gr/m2
Laize : 137.00 cm
Longueur des pièces ≈ 30 ml
>300.000 cycles Martindale



ACCESSOIRES

RÉFÉRENCE	DÉSIGNATION
FC100	Lampe de lecture + Port USB
FC101	Faisceaux lumineux
FC103	Tête réglable
FC106	2 Coussins moelleux
FC110	Dossier assisté réglable en inclinaison
FC111	Coffre de rangement revêtement Ginkgo Mastic




Lampe de lecture + port USB
FC100



Tête réglable
FC103



2 Coussins moelleux
FC106



Faisceaux lumineux
FC101



Dossier assisté réglable en
inclinaison
FC110



Coffre de rangement
«Mastic» FC111





FAUTEUIL-LIT CLASSIQ

Facile d'utilisation

Confort des accoudoirs pleins

Coffre de rangement avec fermeture à clé

Le lit accompagnant CLASSIQ est le fauteuil-lit le plus étroit (83 cm) de notre gamme de produits.

Idéal pour les petites chambres en Maternité, Néonatalogie ou Pédiatrie.

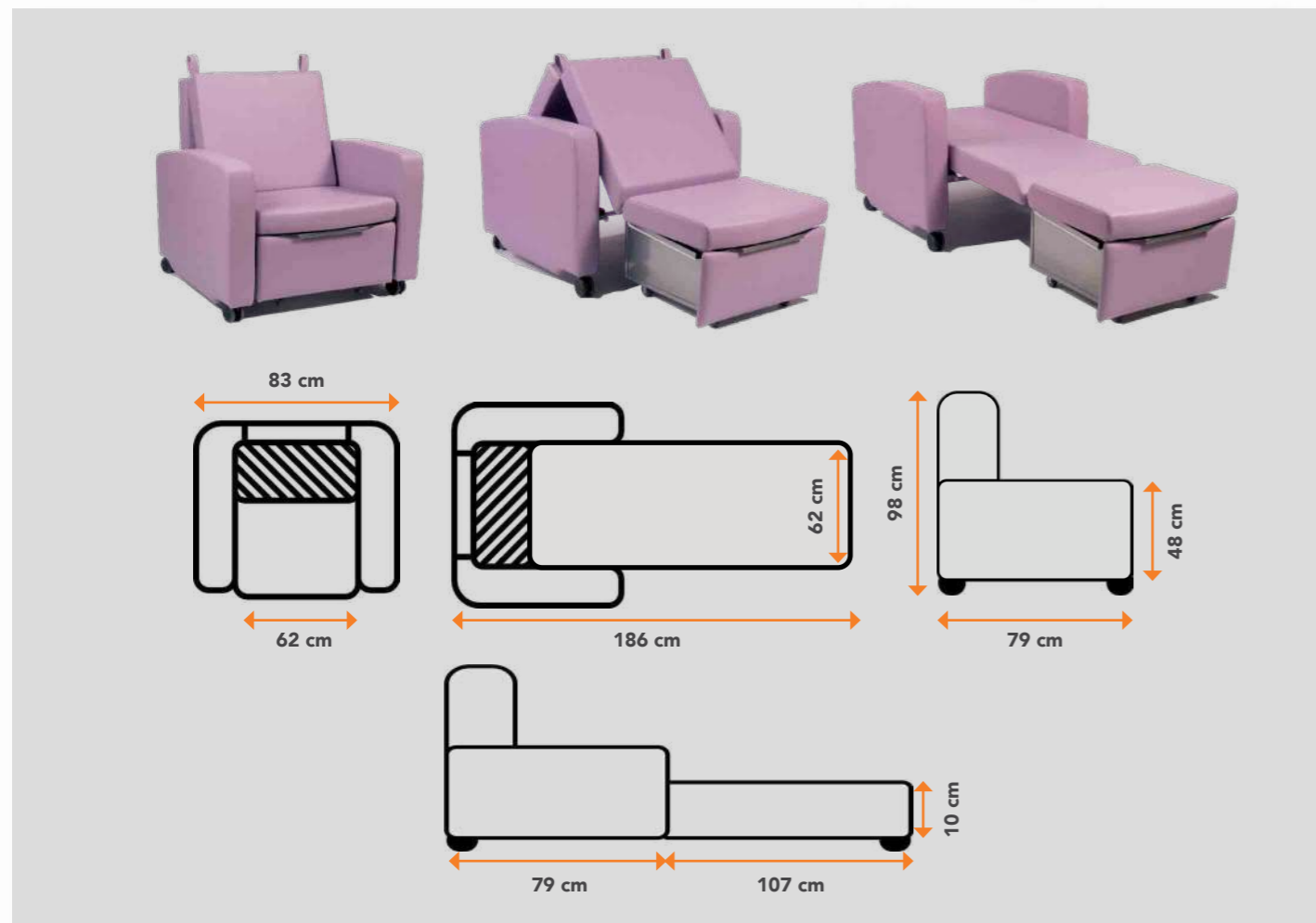


CLASSIQ

DIMENSIONS CLASSIQ

	LONGUEUR	LARGEUR	HAUTEUR	COUCHAGE	ASSISE
HORS TOUT	79 cm (replié) 186 cm (ouvert)	83 cm	98 cm	186 x 62 x 10 cm	H. 48 cm P. 49 cm

Charge de fonctionnement en Sécurité : 150 Kg



Notre gamme ACCOMPAGNANT est adaptée aux services de Maternité, Pédiatrie et Néonatalogie.

Alliant confort, ergonomie et esthétique, nos produits sont étudiés pour satisfaire et répondre aux besoins des accompagnants, mères et personnels soignants.

Fauteuil transformable en lit

- Fauteuil - lit avec structure en acier
- Sellerie Gingko M1 non feu
- 4 roues omnidirectionnelles à freins (ø 75 mm)
- Bac de rangement sous l'assise (fermeture à clé)
- Accoudoirs de confort fixes
- Mousse HR densité 35 kg / m3.
- Structure interne bois multiplis

Mousse HR densité 35 kg / m3



Roulettes (ø 75 mm) à freins indépendants

Revêtements standards : Simili Gingko M1 non feu

Pour un entretien efficace, nettoyer régulièrement avec un savon au pH neutre et une brosse douce. Dans tous les cas rincer à l'eau claire. Tous détergents, solvants, détachants du commerce ne figurant pas dans la NF collectivité ainsi que tous les produits non conseillés par nos soins sont à proscrire. Nettoyer immédiatement les tâches telles que le stylo, café, vin, éosine ou encore jeans afin d'éviter une migration définitive dans la masse du tissu enduit.

Composition : PVC 85 % Cotton 15 %

Poids : 830 g +/- 40 g/m²

Laize : 138 / 140 cm

Longueur des pièces ≈ 30 ml

Accoudoirs de confort



Bac de rangement sous l'assise (fermeture à clé)



CLASSEMENT FEU

M1 (NFP 92503)
AM18
BS 5852 crib 5
B2 (DIN 4102)
EN 1021.1-2-3
EN 13501-1
IMO A652
JAR 25 / FAR 25.853
CATB 117



Coloris visuels :
Lilas 013 32 008



Citrouille
013 32 015



Begonia
013 32 046



Aigue Marine
013 32 012



Endive
013 32 032



Menthe
013 32 042



Taupe
013 32 043



Tomette
013 32 014

CLASSIQ

ACCESSOIRE

RÉFÉRENCE	DÉSIGNATION
TENCOUSSIN	Coussin confort triangulaire



Coussin confort triangulaire
TENCOUSSIN



CANAPÉ - LIT CLASSIQ 2PL

Le lit accompagnant CLASSIQ 2 places est un canapé-lit idéal pour les visiteurs lors des séjours en maternité.

Facile d'utilisation

Confort des accoudoirs pleins

1 ou 2 partie, au choix

Coffre de rangement avec fermeture à clé

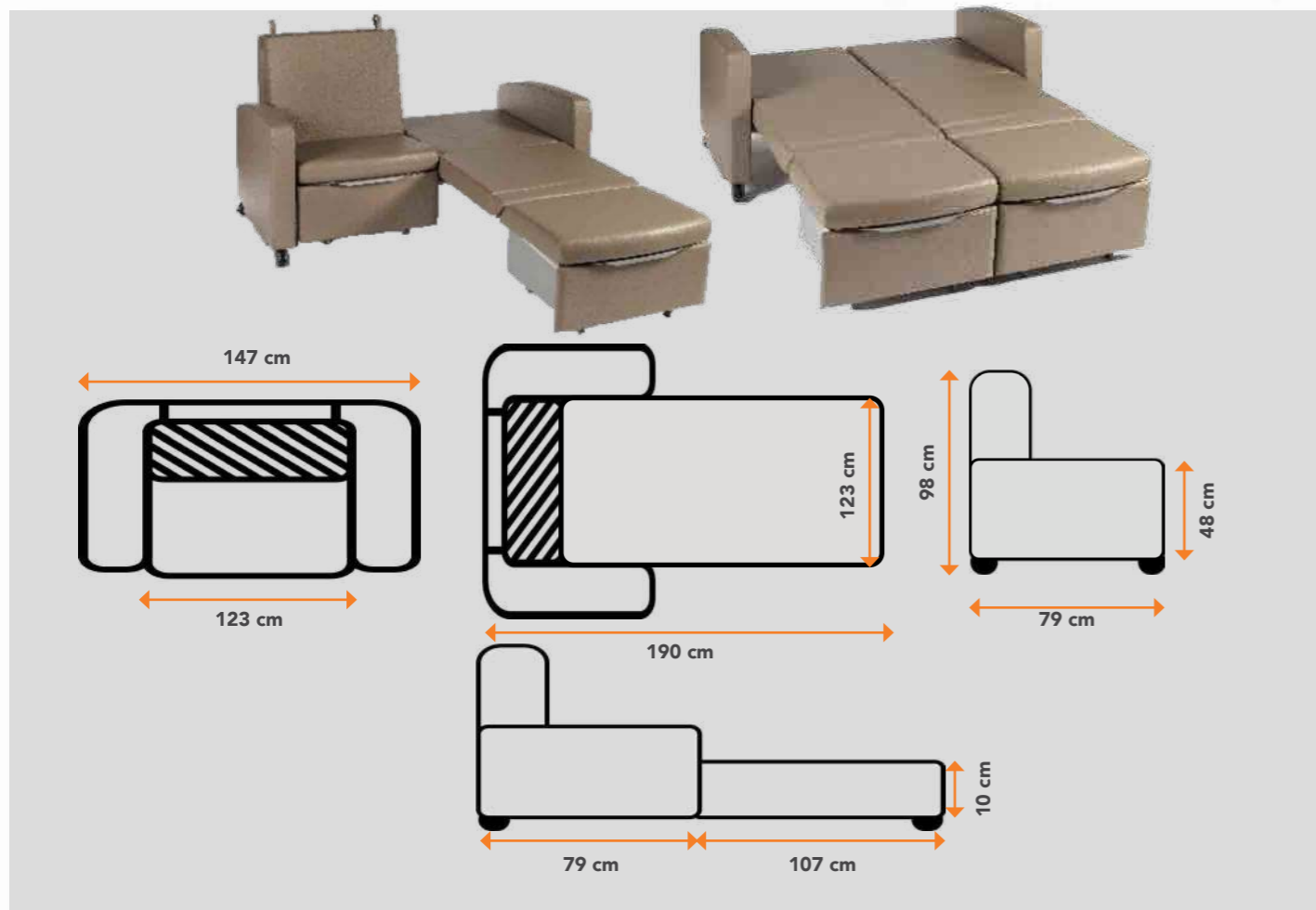


CLASSIQ2PL

DIMENSIONS CLASSIQ2PL

	LONGUEUR	LARGEUR	HAUTEUR	COUCHAGE	ASSISE
HORS TOUT	79 cm (replié) 186 cm (ouvert)	147 cm	98 cm	190 x 123 x 10 cm	H. 48 cm P. 49 cm

Charge de fonctionnement en Sécurité : 150 Kg



Notre gamme ACCOMPAGNANT est adaptée aux services de Maternité, Pédiatrie et Néonatalogie.

Alliant confort, ergonomie et esthétique, nos produits sont étudiés pour satisfaire et répondre aux besoins des accompagnants, mères et personnels soignants.

Canapé transformable en lit

- Canapé - lit avec structure en acier
- Sellerie Gingko M1 non feu
- 4 roues omnidirectionnelles à freins (ø 75 mm)
- Bac de rangement sous l'assise (fermeture à clé)
- Accoudoirs de confort fixes
- Mousse HR densité 35 kg / m3.
- Structure interne bois multiplis

Roulettes (ø 75 mm) à freins indépendants



Déploiement en 1 ou 2 partie

Mousse HR densité 35 kg / m3



Bac de rangement sous l'assise (fermeture à clé)

Revêtements standards : Simili Ginkgo M1 non feu

Pour un entretien efficace, nettoyer régulièrement avec un savon au pH neutre et une brosse douce. Dans tous les cas rincer à l'eau claire. Tous détergents, solvants, détachants du commerce ne figurant pas dans la NF collectivité ainsi que tous les produits non conseillés par nos soins sont à proscrire. Nettoyer immédiatement les tâches telles que le stylo, café, vin, éosine ou encore jeans afin d'éviter une migration définitive dans la masse du tissu enduit.

Composition : PVC 85 % Cotton 15 %
Poids : 830 g +/- 40 g/m²
Laize : 138 / 140 cm
Longueur des pièces ≈ 30 ml



CLASSEMENT FEU
M1 (NFP 92503)
AM18
BS 5852 crib 5
B2 (DIN 4102)
EN 1021.1-2-3
EN 13501-1
IMO A652
JAR 25 / FAR 25.853
CATB 117



Coloris visuels :
Taupe 013 32 043



Citrouille
013 32 015



Begonia
013 32 046



Aigue Marine
013 32 012



Endive
013 32 032



Menthe
013 32 042



Lilas
013 32 008



Tomette
013 32 014

CLASSIQ2PL

ACCESSOIRE

RÉFÉRENCE	DÉSIGNATION
TENCOUSSIN	Coussin confort triangulaire



Coussin confort triangulaire
TENCOUSSIN



LIT PLIANT MOBILE

Poids admissible de **200 kg**

Excellente mobilité

Conçu pour une **utilisation intensive**

Idéal pour **faciliter la décontamination quotidienne**

Le lit accompagnant MAX est idéal pour le visiteur lors d'un séjour dans votre établissement.

Son support matelas PVC remplace les lattes de bois ou les grilles électro-soudées, ce qui réduit considérablement les casses.


Facile à déplier, conçu pour une utilisation intensive, le Max a été étudié et développé pour répondre aux besoins des accompagnants mais aussi du personnel soignant.



DIMENSIONS MAX80

	LONGUEUR	LARGEUR	HAUTEUR	MATELAS
HORS TOUT	38 cm (replié) 204 cm (ouvert)	81 cm	112 cm (replié) 42 cm (ouvert)	198 x 75 x 10 cm

Charge de fonctionnement en Sécurité : 200 Kg



Notre gamme ACCOMPAGNANT est adaptée aux services de Maternité, Pédiatrie et Néonatalogie.

Alliant confort, ergonomie et esthétique, nos produits sont étudiés pour satisfaire et répondre aux besoins des accompagnants, mères et personnels soignants.

Lit pliant mobile avec structure en aluminium. L'intégralité de la structure est démontable pour les réparations.

- Lit d'appoint pliant destiné à un usage intensif hospitalier
- 4 roulettes \varnothing 80 mm à frein indépendant
- Matelas mousse articulée HR 35 Kg de densité, 10 cm d'épaisseur
- Housse du matelas polyuréthane M1 non feu
- Structure en aluminium
- Structure piétement en acier oxyde
- Support matelas en matériaux de synthèse blanc, idéal pour faciliter le nettoyage quotidien

Matelas HR35 + Housse PU non feu déhoussable



Ouverture facile



Roulettes (\varnothing 80 mm) à freins indépendants



Support matelas en matériaux de synthèse blanc



FAUTEUIL RELAX PLIANT CLEM

Trois positions : Assise/ Ultra confort / Replié

Gain de place

Facilité d'utilisation

Confort d'un fauteuil



Le CLEM est un fauteuil relax conçu pour les accompagnants ou le personnel de garde.

Grâce à ses dimensions avantageuses, le CLEM offre à la fois une aisance à l'utilisateur et un gain de place dans les espaces.



C L E M



DIMENSIONS CLEM

	LONGUEUR	LARGEUR	HAUTEUR
HORS TOUT	85 cm (position fauteuil) 162 cm (position allongée)	70 cm	115 cm (position fauteuil) 80 cm (position allongée) 98 cm (plié)
MATELAS	155 cm	70 cm	

Charge de fonctionnement en Sécurité : 140 Kg



Fauteuil relax pliable avec structure en acier. L'intégralité des coussins sont escamotables pour le nettoyage ou les réparations.

- Fauteuil relax manuel pliable
- Inclinaison, **position ultra confort** : le fauteuil positionne les jambes légèrement au-dessus du coeur comme en apesanteur.
- Structure en acier ø 20 mm.
- Mousse HR 25 Kg - 7 cm d'épaisseur
- Accoudoirs en polypropylène noirs fixes
- Repose-tête escamotable
- Grande stabilité
- Pliable
- Revêtement M2 non feu, 10 coloris au choix
- Poids fauteuil : 9 kg

Mousse HR 25 Kg - 7 cm d'épaisseur
Revêtement M2 non feu



Accoudoirs en polypropylène noirs fixes



Repose-tête escamotable




Revêtements Simili : VALENCIA M2

APAISANT



RAFRAICHISSANT



ÉNERGISANT



Composition : Vinyl / Urethane Topcoat
Poids : 650.00 gr/m2
Laize : 137.00 cm
Longueur des pièces ≈ 30 ml
>300.000 cycles Martindale




Notre gamme ACCOMPAGNANT est adaptée aux services de Maternité, Pédiatrie et Néonatalogie.

Alliant confort, ergonomie et esthétique, nos produits sont étudiés pour satisfaire et répondre aux besoins des accompagnants, mères et personnels soignants.

VALENCIA M2


APAISANT




GRAPHITE
107-4003



TAUPE
107-0034




SISAL
107-1048




ROSÉ
107-2114


RAFRAICHISSANT



TITAN
107-4042




NIGHT
107-2108



TEAL
107-2119

ÉNERGISANT



OLIVE
107-5001



NECTARINE
107-6003



SAFRAN
107-6012

NUANCIER



CLASSEMENT FEU
NF P 92-503/M2

COMPOSITION : Vinyl / Urethane Topcoat

POIDS : 650.00 gr/m²

LAIZE : 137.00 cm

LONGUEUR DES PIÈCES ≈ 30 m

FINITIONS ET TRAITEMENTS

- Protection antibactérienne
- Protection antifongique
- Protection antimycotique
- PERMABLOK3®
- Finition anti-taches
- > 300.000 cycles Martindale (EN ISO 12947: 1999 Partie 2)
- Fissure à froid -23°C
- Dos et face résistants à la moisissure
- Résistance aux UV XENOTEST DIN 54004 / NTC 1479
- EN 71-3 Sécurité des jouets (migration de certains éléments)
- 2005/84 / CE (phtalates dans les jouets et articles de puériculture)
- Résistant aux taches de sulfure
- Finition antistatique



Tél : +33 (0)4 74 08 71 71
Fax : +33 (0)4 74 08 71 72
info@bmb-medical.com

100 Av. du Formans - CS 11001
01604 TREVOUX Cedex
FRANCE

www.bmb-medical.com