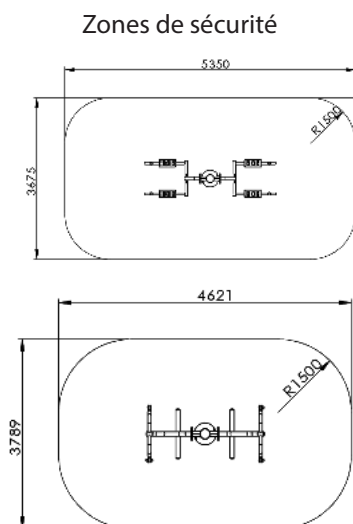


★ CHAISE DIPS/MOBIL EPAULES



- ★ Modèle: ASO-F28/ASO-F29
- ★ Dimensions : 1712x1019x1957 mm
- ★ Matériau : acier Q215-235
- ★ Peinture : époxy, par pulvérisation électrostatique
- ★ Galvanisation : tube acier galvanisé à chaud
- ★ Normes et Sécurité : Conforme NF EN 16630:2015
- ★ Fonction : mobilisation articulaire des épaules
musculature haut du corps/dips



Certifié conforme
Norme NF-EN16630:2015



à partir de 14 ans



Taille minimum : 1.40m

X2 2 utilisateurs
simultanés



Poids : 75 kgs

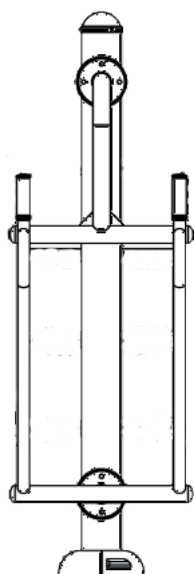
HCL



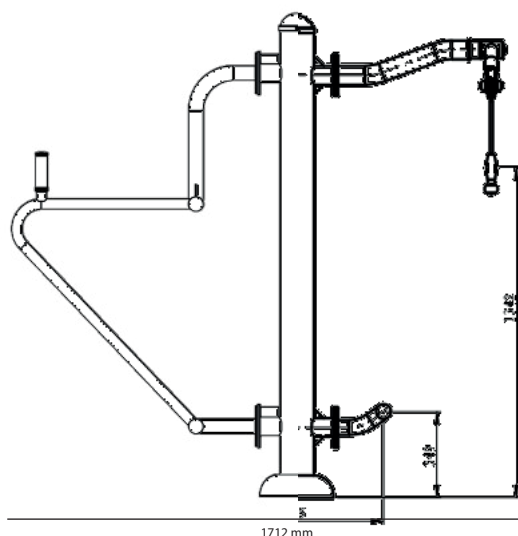
Hauteur de chute libre
du module d'entraînement
physique : mobil épaule 0 mm
chaise dips 1500mm



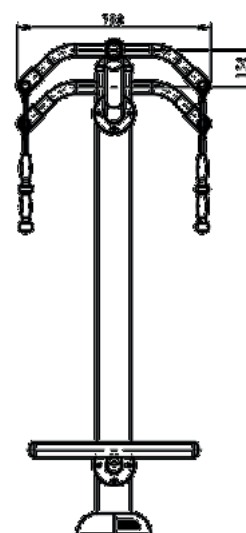
Aucune exigence
de finition de sol
Norme EN 16630:2015



1957 mm




1712 mm



1019 mm

1214 mm

- Effectuer les fouilles selon le plan (1500mm x 500mm x 500mm),
 - Positionner le kit de fixation fourni (platine de scellement) dans le béton frais (béton dosé à 350kg/m³),
 - Laisser dépasser de 4/5cm les tiges filetées,
 - Vérifier le niveau du kit de fixation et du massif béton.
- Pour un rendu esthétique il est conseillé de coffrer le massif béton.



ATTENTION :

Vérifier que les appuis de stabilité situés de part et d'autre des appareils doubles reposent **PARFAITEMENT** sur le massif béton. Ne jamais laisser les appuis de stabilité au dessus du niveau de la dalle.

