



2018

COURMAN

Ascenseur, Escalier Mécanique, Trottoir Roulant,
Monte-Voiture Charge, Monte-Voiture, Monte-Plat

C-MP

Monte-Plats

Hôtels, Restaurants, Hôpitaux, Pharmacies, Aéroports, Bureaux, Domiciles



Sommaire

Société COURMAN	3
Monte-charges réduites	4
Toujours là pour vous aider	5
Robuste et fiable	6
Adapté à chaque besoin	7
Installation	8
Caractéristique C-MP	9
Note C-MP	II



Une société, créée en 2018, COURMAN est devenue fabricant Belge indépendant de matériel d'ascenseur.

Ses produits sont aujourd'hui distribués dans une dizaine de pays à travers le monde.

COURMAN a su développer et diversifier son activité initiale de commercialisation de composants, de sorte qu'aujourd'hui elle conçoit, fabrique et distribue du matériel d'ascenseurs.

Son savoir-faire et son expertise sont mis au service de la production d'ascenseurs complets pour les bâtiments neufs, le remplacement d'appareils existants ainsi que la modernisation et la mise en conformité d'appareils déjà existants.

La société dispose d'un service de développement capable d'innover et de s'adapter aux technologies les plus avancées.

Les produits sont industrialisés au sein du groupe COURMAN ou sous licence, en partenariat avec les plus grands fabricants de composants.

Que ce soit via son équipe de technico-commerciaux, son service logistique, COURMAN a résolument orienté sa stratégie vers le service client.

Ses équipes sont formées au métier de l'ascenseur et des réglementations en vigueur, pour conseiller et répondre aux besoins spécifiques des ascensoristes, architectes, promoteurs Immobiliers...

Monte-charges réduites



Forte de notre grande expérience dans l'ascenseur, COURMAN ouvre sa gamme aux monte-charges réduits et vous propose aujourd'hui C-MP.

COURMAN vous assure la livraison d'appareils complets et vous garantit la fourniture des pièces détachées gérées sur stock.

COURMAN, étudié pour les charges ayant une portée de 24 à 300 kg, s'installe facilement dans une structure portante de série et dans n'importe quels contextes d'habitations ou de locaux.

Il est la solution idéale pour l'optimisation du déplacement des charges entre divers étages.

Adapté à chaque métier, même ceux très spécifiques comme la restauration ou les hôpitaux ou bien à une utilisation dans une habitation personnelle, il est le monte-charge réduite idéal par définition.

Toujours là pour vous aider

Autant

De lieux pour exercer votre activité dans des conditions efficaces et sûres.

Vous pouvez compter sur des installations discrètes, robustes et fiables qui s'intègrent parfaitement au design qui entoure C-MP.

Silencieux et offrant jusqu'à 3 accès par étage, il desservira tous les endroits primordiaux de vos locaux et il accélèrera et facilitera la gestion du transport de vos marchandises en toute sécurité tant pour les marchandises transportées que pour les utilisateurs.

Robuste et fiable

Spécialement

Conçu pour des utilisations fréquentes dans des contextes professionnels, C-MP est doté d'un grand choix d'aménagements (Éclairage avec thermostat, porte de cabine à double quillotine en acier inox AISI 304, étagères supplémentaires, ensemble multi-étagère).

D'utilisation très simple et rapide, C-MP optimise les déplacements.

Adapté à chaque besoin

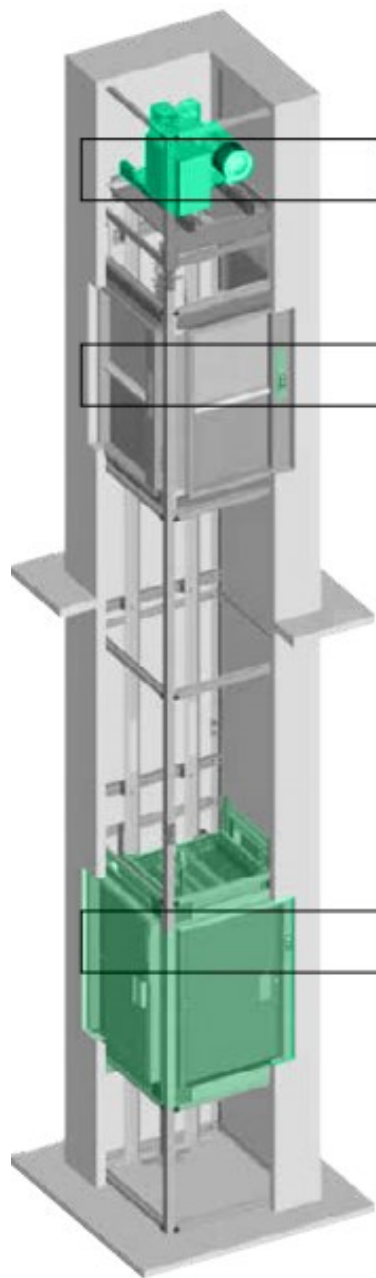


Que ce soit

Avec une hauteur de chargement standard ou au sol, C-MPS s'adapte à vos activités professionnelles parfaitement.

Transporter du matériel délicat en double charge ou des charges plus volumineuses directement sur des chariots, chaque marchandise sera convoyée rapidement aux étages.

Installation



1

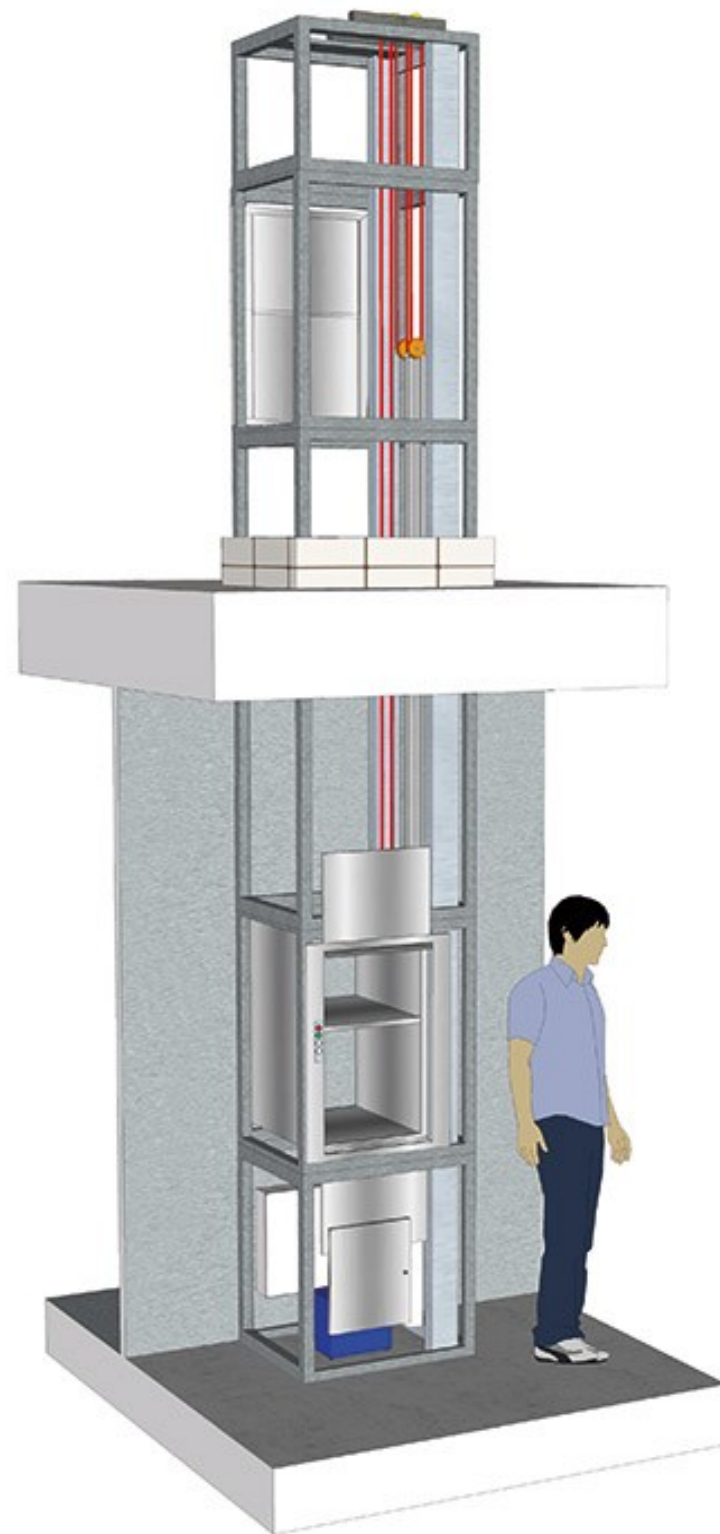
Le treuil et le tableau de manœuvre sont positionnés en tête à l'intérieur de la structure portante

2

Nouveau boîtier de commande à led avec un design moderne et agréable, actionnement précis et imperméabilité totale de la partie électronique.

3

Cabine peinte au four RAL 7038 ou en acier AISI 304 satiné. Portes palières disponibles avec une ouverture manuelle à double guillotine ou avec un simple battant. Sur demande est disponible toute la gamme en couleur RAL.



Caractéristique C-MP



Traction	Avec câble.
Portée	24-50-100-200-300 kg.
Vitesse Cabine	0,35 m/s (24-50-100 kg). 0,17 m/s (200-300 kg).
Alimentation	Toutes les alimentations principales, triphasées et monophasées..
Puissance du moteur	De 0,33 à 1,1 kW en fonction du modèle, de la vitesse et de l'alimentation

Monte-Plats

Le fonctionnement :

La traction de type électrique garantit des prestations optimales et très peu de bruit lors de l'exercice.

La manœuvre à microprocesseurs offre les garanties supplémentaires d'un fonctionnement optimal.

La qualité :

Une gestion sophistiquée et moderne ainsi que la haute standardisation du produit, permettent une production très industrialisée et automatisée grâce également à la technologie de production à l'avant-garde.

Par conséquent, il y a une production constante dans le temps, conforme à la Certification d'Entreprise UNI EN ISO 9001 : 2008.

Réglementation EN 81-3 (50 à 300) :

La réglementation s'applique à tous les Pays de la Zone UE-CEE et toutes les fournitures des installations C-MP dans le cadre CEE sont de série, conformes à la réglementation.

L'installation est intégrée avec tous les composants en mesure de garantir les exigences de sécurité dictées par la norme.

COURMAN

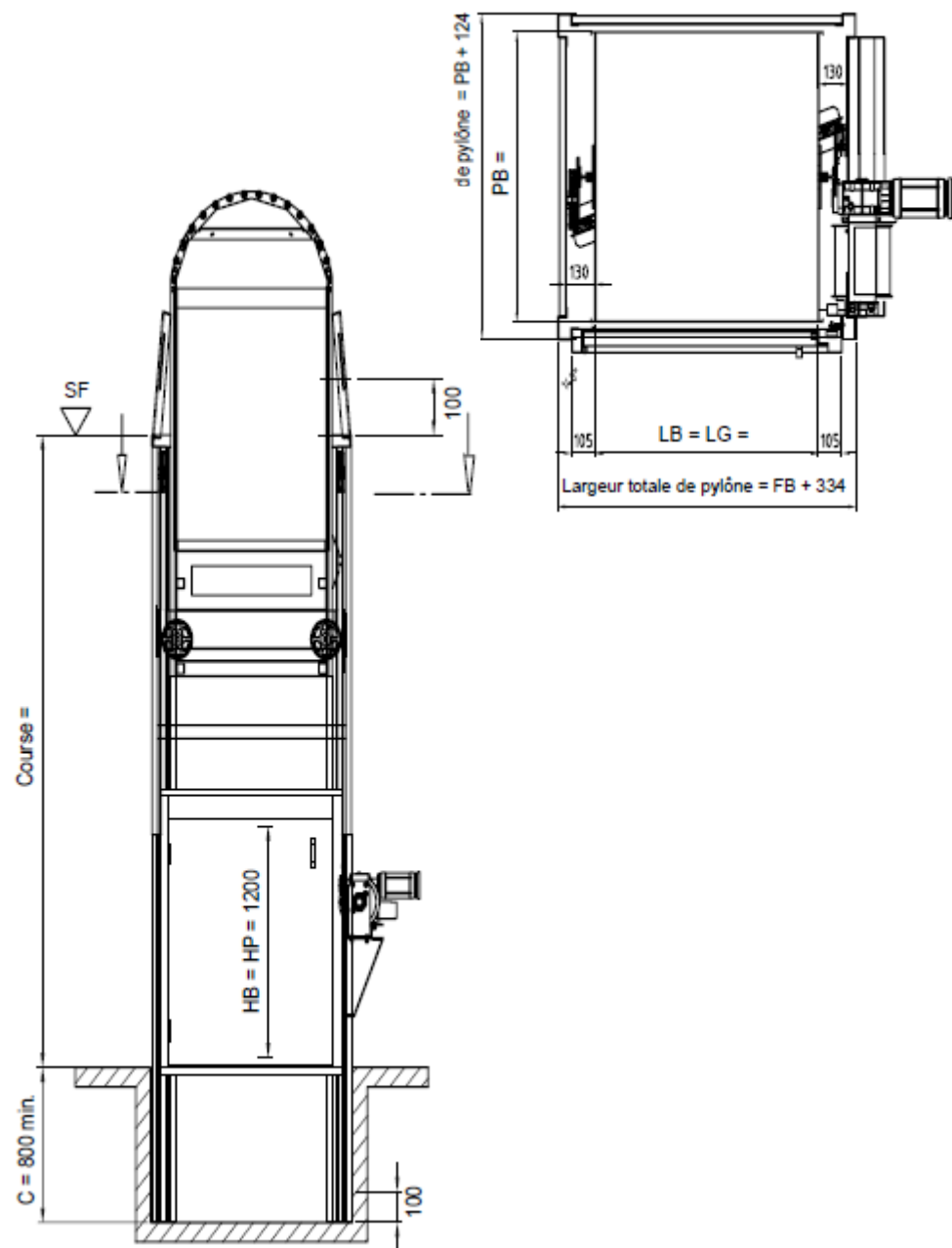



Tableau des dimensions

Modèle	Portée (kg)	Cabine (mm)			Compartment (mm)		Portes position B (mm)		Portes position A-C (mm)	
		Largeur CW	Profondeur CD	Hauteur CH	Largeur SW	Profondeur SD	Largeur DW	Hauteur DH	Largeur DW	Hauteur DH
DD	24/50	320	510	800	540	745	ND	ND	320	800
DL	24/50	420	545	800	660	835	320	800	420	800
39/5	24/50	520	420	800	760	710	420	800	320	800
NR	24/50	520	520	800	760	810	420	800	420	800
41/5	24/50	520	520	1000	760	810	420	1000	420	1000
1/5	24/50	520	620	800	760	910	420	800	520	800
3/5	24/50	520	720	800	760	1010	420	800	620	800
4/5	24/50	520	720	1000	760	1010	420	1000	620	1000
42/5	24/50	620	420	800	860	710	520	800	320	800
5/5	24/50	620	520	800	860	810	520	800	420	800
MG	24/50	620	620	800	860	910	520	800	520	800
48/5	24/50	620	620	1000	860	910	520	1000	520	1000
7/5	24/50	620	720	800	860	1010	520	800	620	800
50/5	24/50	720	420	800	960	710	620	800	320	800
13/5	24/50	720	520	800	960	810	620	800	420	800
17/5	24/50	720	620	800	960	910	620	800	520	800
21/5	24/50	720	720	800	960	1010	620	800	620	800
22/5	24/50	720	720	1000	960	1010	620	1000	620	1000
29/5	24/50	820	620	800	1060	910	720	800	520	800
33/5	24/50	820	720	800	1060	1010	720	800	620	800
34/5	24/50	820	720	1000	1060	1010	720	1000	620	1000
MGS	100	620	620	800	860	910	520	800	520	800
11/10	100	620	820	800	860	1110	520	800	720	800
54/10	100	720	720	800	960	1010	620	800	620	800
MGT	100	720	720	1000	960	1010	620	1000	620	1000
23/10	100	720	820	800	960	1110	620	800	720	800
24/10	100	720	820	1000	960	1110	620	1000	720	1000
37/10	100	820	820	800	1060	1110	720	800	720	800
38/10	100	820	820	1000	1060	1110	720	1000	720	1000
MDL1	100	820	820	1200	1060	1110	720	1200	720	1200
62/20	200	830	730	1200	1070	1060	720	1200	620	1200
MDL2	200	1000	1000	1200	1240	1330	900	1200	900	1200
MDL3	300	1000	1000	1200	1240	1330	900	1200	900	1200

NOTES C-MP



COURMAN

ISO 9001

Adresse

Rue DE Grand-Bigard 14
1082 Berchem-Ste-Agathe.
Belgique

Tel : 02/833.59.57
info@courman.be



www.COURMAN.be