



EASY-FEED





Petit, moyen et grand plat, engagement par les coins 1 voie de 2 à 4 postes.
Small, medium and large flat linen feeding by the item corners 1 lane from 2 to 4 stations.
Piezas pequeñas, medianas y grandes introducción por los extremos 1 vía 2 a 4 puestos.





R1



N_

Famille : **ENGAGEUSE**
 Gamme : **Easy-feed**
 Produit : **EASY-FEED / EF**

EASY FEED est une engageuse fonctionnant en une voie ; avec deux, trois ou quatre postes de travail ayant chacun un jeu de pinces d'engagement.

EASY FEED traite aussi bien les grandes pièces (draps, alèses, nappes, champs opératoires, dessus de lit) que les petites pièces (napperons, serviettes de table, torchons, taies d'oreillers).

EASY FEED se met devant toutes les sècheuses-repasseuses. EASY FEED a une production instantanée de 300/heure/poste, selon les catégories d'articles engagées et l'habileté de l'opérateur.

Principe de fonctionnement

L'opérateur introduit les coins de l'article dans deux pinces.

Ces pinces viennent centrer et déposer l'article tendu sur le tapis d'engagement.

Simultanément, l'article est aspiré par le caisson dans sa quasi-totalité et les roulettes maintiennent la partie avant du drap.

L'article par une action combinée entre les brosses latérales et le tapis d'engagement reçoit un défrichage de qualité tout au long de sa sortie du caisson aspirant.

L'article vient ensuite dans le tapis défricheur pour être finalement acheminé vers la sècheuse-repasseuse.

Options

- A1 Barrière de protection de fosse.
- S1 Protection de sol.
- M1 Tiroir mobile pour accès rapide au tamis.
- L1 Vitrine éclairante.
- F1 Protection frontale « intégrale » des postes d'engagement par volets d'obturation.
- D1 Départ pièces donné par cellules.
- N1 Jeux de pinces horizontales inclinées à 45° facilitant l'engagement.
- R1 Tête relevable avec auge toilée escamotable pour l'engagement manuel du petit linge sur le tapis d'engagement et relevage du tapis de liaison pour accès à la sècheuse repasseuse.
- T1 Tapis défricheur qui permet de parfaire la finition des bords de l'article.
- N_ _ _ _ Nez de longueur spéciale ou d'accès direct.
- B1 Boîtier de signalisation un ou deux défauts mobile, pour visualiser devant la machine.
- SIG_ Suivi de signalisation jusqu'à la sortie de la sècheuse repasseuse pour l'engagement par les pinces, si plieuse concurrente en aval.
- K1 Compteur mécanique de production.
- P1 Sortie pour connexion imprimante.
- C1 Train commandé depuis l'engageuse.
- GMDM Grilles latérales de protection.
- T_ Translation de la machine.

Z.I. AIX NORD
73100 Grésy sur Aix • FRANCE

Tél. : 33 (0)4 79 34 80 80
 Fax : 33 (0)4 79 34 84 43
 email : jm@jeanmichel.fr
 www.jeanmichel.fr

