




# Plateforme surbaissée homologuée

7784, 2814

- ▶ Homologable classe III
- ▶ Construction en acier robuste
- ▶ Faible hauteur
- ▶ Câble de mesure 6 m
- ▶ Combinable avec tous les indicateurs homologués Soehnle Professional



## Caractéristiques

---



Construction robuste en acier, particulièrement plate et rapide à mettre en œuvre. Avec une faible hauteur d'accès et des rampes d'accès pour les conteneurs à roulettes ou les chariots élévateurs.

- ▶ Homologable classe III
- ▶ Construction en acier robuste
- ▶ Faible hauteur (max. 50 mm)
- ▶ Force portante : 1 500 kg
- ▶ Rampes d'accès pour déplacement aisée avec charge longueur 500 mm (option)
- ▶ Câble de mesure 6 m (autres longueurs de câble sur demande)
- ▶ Finition en acier inoxydable : Plateau en acier inoxydable 1.4301, sablée par perles de verre, capteur en acier inoxydable, indice de protection IP 68
- ▶ Finition peint : capteur en acier nickelé, indice de protection IP 67
- ▶ Boîtier de raccordement indice de protection IP 65 (L'indice de protection peut être augmenté jusqu'à IP 68 avec boîtier de raccordement coulé, voir accessoires)
- ▶ Pieds pour la fixation de la balance / des rampes d'accès inclus
- ▶ En option avec connexion enfichable avec l'indicateur
- ▶ Combinable avec tous les indicateurs homologués Soehnle Professional
- ▶ Référence n° 7787 avec indicateur 3025 (clavier alphanumérique), y compris support mural et 1 pièce rampe d'accès 2505.03.00x

## Variation

Référence n° Variation	Verifiable	Graduation g	Portée kg	Modèle	Dimensions de la surface de pesée mm
7784.01.002 Plateforme surbaissée	Oui	100   200	300   600	Acier inoxydable, Indicateur 3025	1000 x 800 x 40
7784.02.001 Plateforme surbaissée	Oui	200   500	600   1500	Acier inoxydable, Indicateur 3025	1500 x 1250 x 50
7784.11.001 Plateforme surbaissée	Oui	100   200	300   600	Acier peint, Indicateur 3025	1000 x 800 x 40
7784.12.001 Plateforme surbaissée	Oui	200   500	600   1500	Acier peint, Indicateur 3025	1500 x 1250 x 50
2814.01.002 Plateforme surbaissée	Oui	100   200	300   600	Acier inoxydable	1000 x 800 x 40
2814.02.002 Plateforme surbaissée	Oui	200   500	600   1500	Acier inoxydable	1500 x 1250 x 50
2814.11.002 Plateforme surbaissée	Oui	100   200	300   600	Acier peint	1000 x 800 x 40
2814.12.002 Plateforme surbaissée	Oui	200   500	600   1500	Acier peint	1500 x 1250 x 50

## Accessoires

Référence n° Variation		Description
2505.03.005		Rampe d'accès lisse 1 000 x 500 x 40 mm, pour plateau de pesée 1 000 x 800 mm acier inoxydable
2505.03.006		Rampe d'accès lisse 1 450 x 500 x 50 mm, pour plateau de pesée 1 500 x 1 250 mm acier inoxydable
2505.03.007		Rampe d'accès lisse 1 000 x 500 x 40 mm, pour plateau de pesée 1 000 x 800 mm finition laquée
2505.03.008		Rampe d'accès lisse 1 450 x 500 x 50 mm, pour plateau de pesée 1 500 x 1 250 mm
2516.01.005		Boîtier de raccordement avec indice de protection IP 68, coulé
2540.01.005		Finition zone Ex 2 / 22 pour Infrastructures 2814.01.002, 2814.02.002
2540.01.006		Finition zone Ex 2 / 22 pour Infrastructures 2814.11.002, 2814.12.002