



La gamme Biométrie

Le pack de gestion du temps BIOMÉTRIQUE RS-TCP/IP-WIFI



Le pack 50 RS

- > 1 pointeuse biométrique
- > 1 logiciel de gestion du temps
- > 1 manuel d'installation
- > 1 manuel d'utilisation sur CD Rom
- > 1 transformateur
- > 1 kit d'installation murale

Le pack 50 ET

- > Le pack 50 RS
- > Carte Ethernet TCP/IP

Le pack 50 WIFI

- > Le pack 50 RS
- > Carte et antenne Wifi

Le système Biométrique de Gestion de Temps

La reconnaissance de la main en 3D

› SECURITE MAXIMUM

› FIABILITE

› RAPIDITE ET FACILITE D'UTILISATION

› ECONOMIE

La gamme de lecteurs d'identification biométrique **Time Gestion** est basée sur la technologie de la morphologie de la main.

La gamme Biométrique comporte des lecteurs adaptés à la taille et aux besoins de chaque entreprises. Cette gamme est si économiquement rentable qu'il devient inutile d'envisager d'autres solutions ou technologies.

Avec les terminaux biométriques **Time Gestion**, les systèmes à codes à badges ou cartes deviennent obsolètes.

Votre main est un badge.

Il n'y a plus de badges à créer, gérer, transporter, échanger ... ou perdre !

Les lecteurs biométriques vérifient l'identité des employés en moins d'une seconde, en reconnaissant les éléments uniques que sont la taille et la forme de la main.

Les lecteurs offrent un rapide retour sur investissement en éliminant les coûts associés à la gestion des cartes et badges, mais également aux pointages par substitution. Un employé ne peut pointer à la place d'un autre. Le temps payé correspond au temps de présence du salarié. La marge de l'entreprise en est préservée.

Une « led » verte ou rouge sur le dessus du lecteur indique au salarié le résultat de chaque pointage : valide ou non.

Les lecteurs permettent une collecte immédiate des pointages " entrée et sortie " en conservant un historique des 5000 dernières transactions qui sont traitées par le logiciel de Gestion du Temps " Office Planning " de Time Gestion.



Pour réduire les coût de la gestion de temps et du personnel de manière fiable et infalsifiable ... utilisez la biométrie Time Gestion!

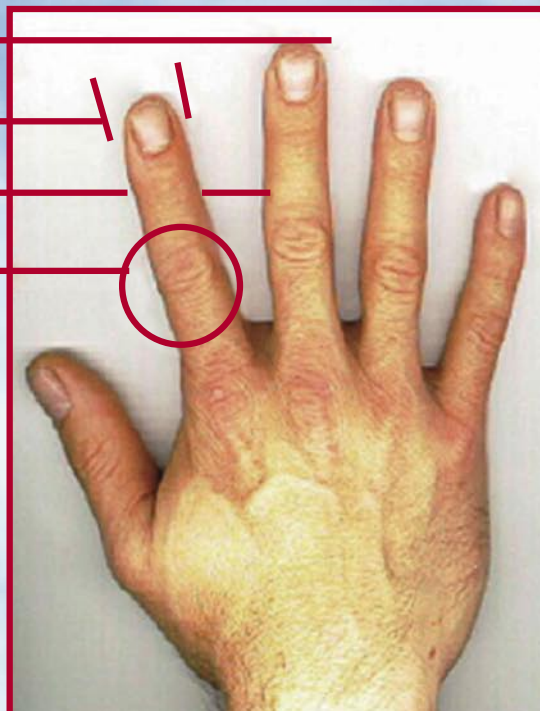
La technologie de la Morphologie de la main en 3D

LONGUEUR

LARGEUR

ECARTEMENT

SURFACE



Le lecteur prend une image en 3D de la main chaque fois qu'un salarié pose sa main sur le plateau pour " pointer ". Les mesures de la main et sa forme sont utilisées pour vérifier leur identité. Ce contrôle est effectué par comparaison avec le "gabarit" de la main enregistrée initialement pour cette personne.

Les empreintes digitales et palmaires ne sont pas utilisées, pas plus que les lignes de la main. L'état de propreté de celle-ci n'a donc aucune importance. La rapidité et la fiabilité sont beaucoup plus importantes qu'avec d'autres systèmes telle que l'empreinte digitale.

Aucune image ou photo de la main n'est conservée dans le lecteur, seule une clé biométrique (chaîne 300 caractères), résultat du traitement des mesures dans un algorithme spécialisé, est associée au code de la personne.

Quelques références : Carrefour, Hitachi, Aéroports de San Francisco, Intermarché, Coca-Cola, Commissariat de Rezé, Centre Commercial de la Défense, Mairie de Perpignan, Mairie de Gagny, ...

Avis favorable de la CNIL

Le logiciel Office Planning

Grâce au logiciel Office Planning, vous pouvez **gérer les plannings de vos collaborateurs** selon leurs horaires (fixes, variables, rotation, temps partiels, ...) et **éditer des suivis** différents : des **statistiques**, le rapport des **pointages**, des **anomalies**, etc. sur une période choisie.

Ses nombreuses fonctionnalités et ses modules additionnels en font l'élément incontournable d'une gestion efficace des ressources humaines (se référer à la présentation du logiciel Office Planning).

Fiche technique de la gamme Biométrie

Type	HP1000			
Dimensions	L. 22,3 cm x H. 29,6 cm x P. 21,7 cm			
Alimentation	12 - 24 V			
Poids	2,7 kg			
Pointage	≤ 1 seconde			
Ecran	2 X 16 caractères			
Température	0-45°C en fonctionnement			
Réseau RS232	Oui			
Connexion Ethernet	Option			
Connexion Wifi	Option			
Evolutif	Pack 50	Pack 100	Pack 512	Pack +512
Nombre d'utilisateurs	1 à 50	1 à 100	1 à 512	1 à 32752
Commande de portes	Option			
Compatibilité logiciel	Office Planning			
Compatibilité matérielle	Badgeuses traditionnelles de la gamme Timecard®			

Compatibilité Windows NT/98/2000/XP

Pour plus de renseignements :
TIME GESTION
1245 AVENUE DE LA RESISTANCE
40990 SAINT PAUL LES DAX

Christian TASTET - 06.11.20.11.05

Hot-Line 0 892 700 325*

*0,337 €/mn au 03/02/03