


## Scie à panneaux verticale. Pour une découpe haute précision. Machine professionnelle.

### Des arguments convaincants en qualité, performances et prix

- Commande simple et ergonomique
- Dispositif d'incision pour une qualité de coupe sans éclats
- Un levier permet d'escamoter manuellement le châssis à lattes
- Support de pièce central continu
- 2 butées dimensionnelles
- Rouleaux de transport pouvant être soulevés à l'aide d'une pédale pour faciliter le déplacement de panneaux lourds sans les endommager
- Support de matériel fixe pour une position stable de la pièce
- Bâti de machine modulaire soudé, sans torsion et autoportant
- Unité de sciage avec guidage par chaîne et 2 leviers de commande
- Grande ouverture pour un changement de lame de scie simple et rapide
- Motorisation haute qualité

### Info & Vidéo



<b>Modèle</b>	<b>VPS 2241 VR</b>
Code article	560 0241
<b>Prix € hors TVA</b>	<b>12 990.00</b>
<b>Spécifications techniques</b>	
Ø de lame de scie	250 mm
Ø de lame de scie d'incision	80 mm
Vitesse de rotation lame de scie	4800 T/min.
Vitesse de rotation lame de scie d'incision	8500 T/min.
Butées	2
Hauteur de coupe	2200 mm
Longueur de coupe	4100 mm
Profondeur de coupe	60 mm
<b>Spécifications électriques</b>	
Puissance moteur ~ 50 Hz	3 kW / 400 V / 3 Ph
<b>Raccord d'aspiration des poussières</b>	
Ø tubulure d'aspiration	1 x 100 mm
Consommation d'air aspiration	1000 m <sup>3</sup> /h
Vitesse de l'air	20 m/sec.
<b>Dimensions et poids</b>	
Dimensions (L x l x h)	5300 x 1800 x 3000 mm
Hauteur max.	3100 mm
Poids net (brut)	525 kg (650 kg)
<b>Équipement</b>	
Support de matériel inférieur	Bois
Châssis à lattes escamotable	Manuel
Indicateur de cote verticale	Règle
Indicateur de cote horizontale	Règle
Positionnement des panneaux	Levage mécanique

Colisage et transport : nous consulter

### Accessoires de série

- Lame de scie 80 dents (trapèze) (dim. : Ø 250 x 30 x 3.2 mm)
- Lame de scie d'incision 20 dents (dim. : Ø 80 x 2.8-3.6 mm)

**OPTi**start®  
Vous rend opérationnel

- Installation
- Mise en service
- Prise en main

**Fortement  
recommandé**

**Nous consulter**

### Lame pour scie à panneaux verticale VPS 2241 VR

Diamètre	Denture	Épaisseur	Alésage	Code Art.	€ hors TVA
250 mm	80	3 mm	30 mm	526 2581	





· Coupe horizontale




· Coupe verticale



· Butée de réglage de la longueur lors d'une coupe verticale



· Pédale pratique pour soulever et positionner plus facilement les grands panneaux sur la scie



· Déplacement manuel du châssis à lattes pour éviter que la lame de scie n'entaille une latte de la paroi arrière



· Découpe simple et rapide, même de petites pièces



· Le support de pièce central, qui se déploie rapidement, permet un travail ergonomique à une hauteur optimale



· Grande ouverture pour un changement de lame de scie simple et rapide




Fig. : VPS 2241 VR