

Visiotest™ - Campitest®



mieux voir le monde

L'appareil **LÉGER**
et **PORTABLE**
pour l'examen visuel !



VISIOTEST™ LA MARQUE D'ESSILOR

La solution pour l'examen visuel en ambulatoire !

Approuvé depuis plusieurs années par les médecins du travail, le Visiotest™ est devenu l'examen de dépistage visuel de RÉFÉRENCE.

Facile d'utilisation, le **Visiotest™** explore les principaux paramètres de la fonction visuelle en proposant un **protocole de six tests** :

- En **vision de loin**
- En **vision de près**

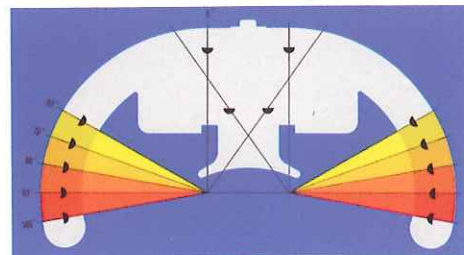
Pour compléter l'examen Visiotest™, il est possible d'adapter le **Campitest®**.

Le Campitest® est un dispositif télécommandé.

Il permet de tester le champ visuel horizontal du patient.



Les diodes clignotantes sont activées par l'opérateur à l'aide de la télécommande. La couleur des diodes correspond à la sensibilité maximale de l'œil.




LE CAMPITEST® S'INSTALLE FACILEMENT ET RAPIDEMENT TOUT EN CONSERVANT LA COMPACTÉ DU VISIOTEST™.

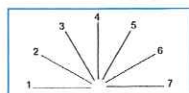
Compact, léger et transportable, le **Visiotest™** est l'outil indispensable à vos visites professionnelles quotidiennes sur site.



Mesure de l'acuité
monoculaire
et binoculaire



Dépistage de
l'hypermétropie



Astigmatisme



Vision
stéréoscopique



Test Duochrome



Phories



Vision des
couleurs



ACQUÉRIR LE VISIOTEST™ - CAMPITEST®, C'EST S'APPUYER SUR UNE RÉFÉRENCE INTERNATIONALE POUR RÉALISER EN TOUTE QUIÉTUDE UN DÉPISTAGE VISUEL DE QUALITÉ ET DE PRÉCISION.



CARACTERISTIQUES TECHNIQUES DU VISIOTEST™

Mode opératoire utilisateur :	Manuel
Tambour de 6 tests	
Distance de présentation :	Vision de loin : 5 m Vision de près : 33 cm
Système d'éclairage :	Tube néon
Luminance des tests :	200 cd/m ²
Contraste des optotypes :	Proche de 1
Hauteur réglable	
Dimension :	Largeur : 245 mm Hauteur : 370 mm Profondeur : 300 mm
Poids :	4,9 kg
Tension d'alimentation :	115-230 V / 50-60 Hz
Consommation électrique :	10 W
Conforme au marquage CE .	



CARACTÉRISTIQUES TECHNIQUES DU CAMPITEST®

Branchement sur Visiotest™	
Champ visuel œil droit et œil gauche :	60°, 70°, 80°, 90°, 100° et champ nasal
Dimension du Campitest® :	Ø 300 mm
Dimension de la télécommande :	135 x 45 x 35 mm
Longueur du cordon de la télécommande :	1,6 m
Poids du Campitest® :	500 g
Conforme au marquage CE .	



ACCESSOIRE

Valise de transport *

(*) Option

Dans un souci d'amélioration, ces spécifications ne sont pas contractuelles et sont sujettes à modification sans préavis.

