



DESIGN & CHOIX

- Ce portail roulant intègre les motifs végétaux FLORILEGE™ découpés au laser dans une tôle en aluminium.
- Idéal pour valoriser et sécuriser l'accès aux logements collectifs, aux sites administratifs et industriels.
- Une structure étudiée pour une utilisation intensive.
- Au choix, 8 motifs exclusifs évoquant la nature : chèvrefeuille, lierre, olivier, pinède, magnolia, marguerite, bouton d'or et art déco.
- Un large choix : - passage utile allant de 3 m à 8 m
- hauteur de 1,50 m à 2 m
- Harmonie parfaite avec les clôtures FLORILEGE™


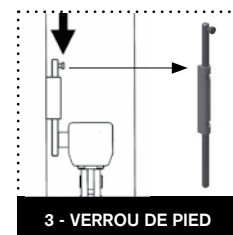
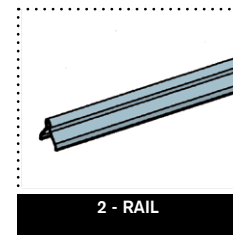
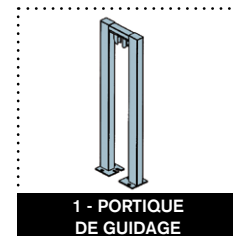

FACILITÉ DE POSE

- Pose du portique de guidage sur platines pour faciliter la pose du portail.
- Accessoires tels que serrure, gâche et verrou de pied déjà montés.
- Livré avec un gabarit de pré-scellement simple d'utilisation et universel. Possibilité de livraison du gabarit en amont pour mieux organiser les chantiers et préparer le massif béton.

Passage utile	Longueur vantail
3 m	3 735 mm
4 m	4 695 mm
5 m	5 640 mm
6 m	6 735 mm
7 m	7 680 mm
8 m	8 640 mm

Hauteurs	1,50 m	1,75 m	2,00 m


SCHÉMA DU PORTAIL ROULANT FLORILEGE™



▶ Chèvrefeuille




▶ Lierre




▶ Olivier




▶ Pinède



▶ Magnolia



▶ Marguerite



▶ Bouton d'or



▶ Art déco

DONNÉES TECHNIQUES

VANTAIL & RAIL

Remplissage vantail	Barreaux Ø 25 mm avec intégration de tôles rectangulaires avec découpe FLORILEGE™ Vide entre barreaux 110 mm
Vide sous porte	41 mm
Cadre	Encadrement : 80 x 50 mm Soubassement : 140 x 80 mm Raidisseur : 60 x 40 mm
Galet de roulement	En acier sur roulement à bille
Serrure et gâche	Locinox à canon européen livré avec 3 clés
Verrou de pied	Standard
Rail	Scellement béton • Longueur 3 m emboîtable en acier brut • Section de type omega Ø 20 mm

PORTIQUE DE GUIDAGE & POTEAU DE BUTÉE

Portique	Section 120 x 80 mm • Sur platines à cheville Livré avec galet de guidage réglable
Poteau de butée	120 x 80 mm • A sceller

GABARIT DE PRÉ-SCELLEMENT

De série • À monter • Plaque de pré-scellement universelle et réutilisable pour tous les portails normaclar™

CARACTÉRISTIQUES GÉNÉRALES

Traitement anti-corrosion	Acier galvanisé et thermopoudré à 200° polyester bâtiment
Couleurs	RAL standard : noir 9005, gris 7016 ou 7030, vert 6005. 200 autres coloris RAL au choix.
Garantie anti-corrosion	10 ans, selon les Conditions Générales de Garantie professionnelle 10 ans normaclar™, téléchargeables sur le site www.normaclar.com ou fournies sur demande. Cas du bord de mer : voir article 7.

OPTIONS DU PORTAIL ROULANT FLORILEGE™

- Existe en version motorisée MC200 ou MC160. Téléchargez les fiches produits sur le site www.normaclar.com
- Un large choix de contrôle d'accès : commandes radio, interphone, horloge, lecteur de badges...

- Latte défensive pour les sites sensibles
- Disponible avec des barreaux rectangulaires 30 x 20 mm
- Possibilité de soubassement tôle.
- 2 types de rails au sol : rail à cheville ou rail IPN pour passage intensif.