



RIMAN

Les pros sont pro-RIMAN

Godet multifonction spécial déchets Gamme GM SDV

L'aboutissement d'une spécificité maîtrisée

Cette gamme est conçue pour des machines puissantes.

Sa conception inspirée des godets TP répond à des exigences exceptionnelles en matière de résistance et d'endurance.

Sa mâchoire d'une conception spéciale calibre les déchets verts et facilite ainsi l'alimentation du broyeur à végétaux.

Cet équipement est doté d'une boule de traction pour le broyeur.

Ce produit est souvent utilisé par les professionnels du broyage de déchets verts itinérants.



Modèles

3 capacités :

1,04 à 1,28 m³

Largeur :




2250 à 2750 mm

Poids :

1500 à 1980 kg

- Circuit hydraulique testé en usine
- Équipement avec flexibles, coupleurs de liaison et clapet piloté si nécessaire


Les
+
RIMAN



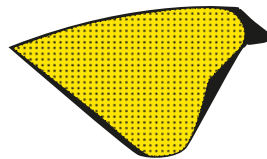
1. Une boule de traction favorise le déplacement du broyeur
2. Contre-lame boulonnée 450 HB de série
3. Axes avec bagues d'usure et graisseur
4. Une casquette en barreau favorise la visibilité
5. Accrochages usinés avec porte à faux minimum et fond de godet renforcé et protégé par des semelles d'usure

Informations sur les volumes


Godets




Volume en eau



Volume à ras



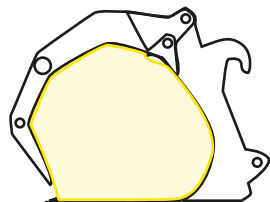
Volume ISO 7546
(dôme moyen)



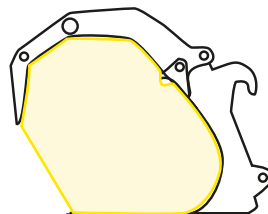
Volume ISO 7546 x 2
(grand dôme)

Les volumes sont calculés sous réserve que la cinématique des machines autorise un angle de cavage suffisant.

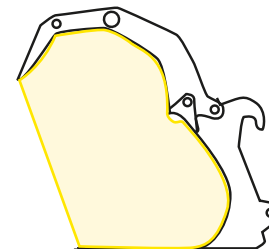
Équipements avec mâchoire



Volume mâchoire
fermée



Volume mâchoire
ouverte à 30 %



Volume mâchoire
ouverte à 65%

Le taux de remplissage de chaque produit est précisé dans nos devis.