




# signalisation et balisage de chantier



|                |  |  |  | Principaux domaines d'emploi                 |
|----------------|--|--|--|--|
| Petite         | 700  | 650  | 500  | Exclusivement rues étroites en milieu urbain |
| <b>Normale</b> | <b>1000</b>  | <b>850</b>   | <b>700</b>   | <b>Routes bidirectionnelles</b>              |
| Grande         | (nous consulter)   |  |  | Routes à chaussées séparées                  |

## LA CLASSIFICATION DES SIGNAUX

Selon instruction ministérielle pour la signalisation temporaire. Arrêté du 6 novembre 1992

- Les différents panneaux visibles simultanément doivent être de la même classe de rétro réflexion.
  - Toute signalisation de chantier ou de danger temporaire comporte une signalisation d'approche.
- Le premier panneau rencontré est le panneau AK5 ou AK14.



Signalisation de prescription : B3, B14, B21...



Signalisation de danger : AK5, AK14, AK22 ...



Signalisation d'indication : KC1

### SIGNALISATION D'APPROCHE

La rétro réflexion

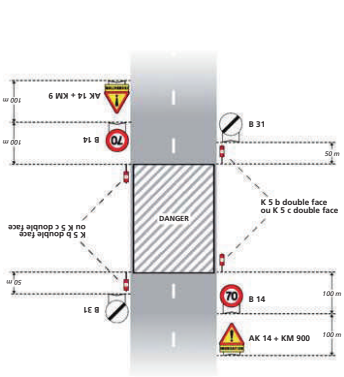
Routes bidirectionnelles

- Tous les panneaux sont obligatoirement rétro réfléchissants classe T1 ou classe 2
- Le 1er panneau de danger est obligatoirement classe 2 (ou équipé de 3 feux de balisage et d'alerte)

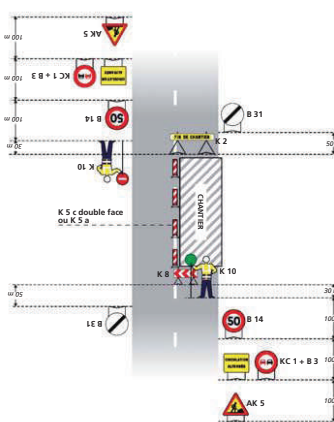
Routes à chaussées séparées

- Tous les panneaux sont obligatoirement rétro réfléchissants classe 2
- Le 1er panneau de danger AK est en plus équipé de 3 feux de balisage et d'alerte

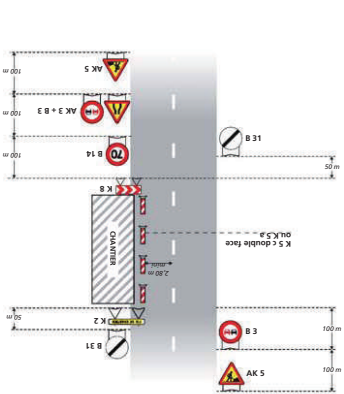
#### DANGERS TEMPORAIRES \* Danger sur l'ensemble de la chaussée



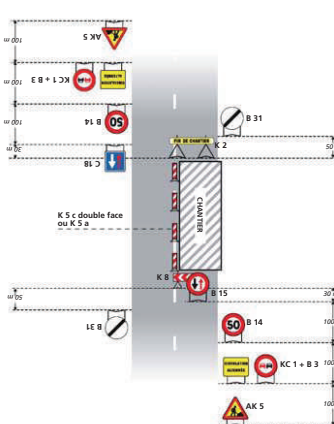
#### CHANTIERS FIXES \* Alternat par piquets K10



#### CHANTIERS FIXES \* Léger empiètement



#### CHANTIERS FIXES \* Alternat avec sens prioritaire



**FIN DE CHANTIER**

Signalisation de fin de chantier : K2



Signalisation longitudinale : K5c

Signalisation frontale : K8

### SIGNALISATION DE POSITION

La rétro réflexion

Routes bidirectionnelles

- Revêtements rétro réfléchissants classe T1 ou classe 2 (classe 2 souhaitable par souci d'homogénéité)

Routes à chaussées séparées

- Revêtements rétro réfléchissants classe 2 obligatoire

### SIGNALISATION DE FIN DE PRESCRIPTION



B31, B33, B34

La rétro réflexion

Routes bidirectionnelles

- Revêtements rétro réfléchissants classe T1 ou classe 2 (classe 2 souhaitable par souci d'homogénéité)

Routes à chaussées séparées

- Revêtements rétro réfléchissants classe 2 obligatoire

\* Schémas de signalisation temporaire proposés par le SETRA (Service d'Études Techniques des Routes et Autoroutes)

## INTERDISTANCE ENTRE LES PANNEAUX

| Principaux domaines d'emploi | Interdistances |
|------------------------------|----------------|
| Milieu urbain                |                |
| Routes bidirectionnelles     |                |
| Routes à chaussées séparées  |                |



**Étiquetage**  
(Symbole, dimension, classe et code barre) sur la tranche de chaque panneau.



**Pieds en fil de fer galvanisé plein**  
Ø 12 mm



Face **T1** ou **C2** sérigraphiée  
**3M** SOFOP taliaplast® a choisi les films rétro réfléchissants 3M pour équiper sa gamme taliasign®



**2 sacs de lestage** livrés avec chaque panneau.



**Emballage individuel** sous film thermo-rétractable transparent très résistant.



**Poignée ergonomique** en matière polyamide incassable avec blocage automatique des pieds en position ouverte (stabilité accrue) ou fermée (manipulations aisées).



**Certification** indiquée au dos du panneau, pieds et poignée.

# notre certification



## Que dit l'arrêté ?

2 octobre 2008

**“Seuls les panneaux certifiés NF peuvent être utilisés sur les voies du domaine public routier.”**

Les panneaux non marqués NF en circulation actuellement sont utilisables jusqu'au 31 décembre 2013.

le respect du réseau



Panneau de police **TP03**



Panneau directionnel **TD01**



Support incliné **TS09**



Support vertical **TS10**



**FABRICATION**  
**100%**  
taliaplast®  
**FRANÇAISE**

# TOUS NOS PANNEAUX SONT VENDUS AVEC PIEDS

## Caractéristiques standard :

- classe : T1 **3M**
- classe 2 **3M**
- métal galvanisé (épaisseur 1mm)
- pieds : fil de fer galvanisé Ø 12mm plein



**TYPE AK** 1000  
700

Les panneaux AK 1000 et AK 700 sont également disponibles sans pieds. Nous consulter.

Signalisation de danger.

CERTIFIÉ PAR ASCQUER

**NF**



**AK2**

| Taille | Classe | Réf.     |
|--------|--------|----------|
| 1000   | T1     | 52 20 01 |
| 1000   | 2      | 52 21 01 |
| 700    | T1     | 52 24 01 |



**AK3**

| Taille | Classe | Réf.     |
|--------|--------|----------|
| 1000   | T1     | 52 20 02 |
| 1000   | 2      | 52 21 02 |
| 700    | T1     | 52 24 02 |



**AK4**

| Taille | Classe | Réf.     |
|--------|--------|----------|
| 1000   | T1     | 52 20 03 |
| 1000   | 2      | 52 21 03 |
| 700    | T1     | 52 24 03 |



**AK5**

| Taille | Classe | Réf.     |
|--------|--------|----------|
| 1000   | T1     | 52 20 04 |
| 1000   | 2      | 52 21 04 |
| 700    | T1     | 52 24 04 |



**AK14**

| Taille | Classe | Réf.     |
|--------|--------|----------|
| 1000   | T1     | 52 20 05 |
| 1000   | 2      | 52 21 05 |
| 700    | T1     | 52 24 05 |



**AK17**

| Taille | Classe | Réf.     |
|--------|--------|----------|
| 1000   | T1     | 52 20 06 |
| 1000   | 2      | 52 21 06 |
| 700    | T1     | 52 24 06 |



**AK22**

| Taille | Classe | Réf.     |
|--------|--------|----------|
| 1000   | T1     | 52 20 07 |
| 1000   | 2      | 52 21 07 |
| 700    | T1     | 52 24 07 |



**AK30**

| Taille | Classe | Réf.     |
|--------|--------|----------|
| 1000   | T1     | 52 20 10 |
| 1000   | 2      | 52 21 10 |
| 700    | T1     | 52 24 10 |



**AK31**

| Taille | Classe | Réf.     |
|--------|--------|----------|
| 1000   | T1     | 52 20 08 |
| 1000   | 2      | 52 21 08 |
| 700    | T1     | 52 24 08 |

## Pochoirs pour personnalisation

Pour marquage personnalisé, support format A4, hauteur de lettres : 50mm maxi. (ex. : marquage "Taliasign®")



| Référence | Clé | Cdt | P.U. € H.T. |
|-----------|-----|-----|-------------|
| 52 18 01  | 7   | 1   |             |

170

| Type   | Classe |
|--------|--------|
| AK700  | T1     |
| AK1000 | T1     |
| AK1000 | C2     |

# TYPE KM

**900 x 250**  
pour AK 1000

**700 x 200**  
pour AK 700

Panonceau d'indication de la nature de l'obstacle temporaire ou du chantier à fond jaune pour type AK.



FABRICATION  
100%  
taliaplast®  
FRANÇAISE

## 1000 m

| Taille  | Classe | Réf.     |
|---------|--------|----------|
| 900x250 | T1     | 52 52 01 |
| 900x250 | 2      | 52 51 01 |
| 700x200 | T1     | 52 53 01 |

## ↑ 500 m ↑

| Taille  | Classe | Réf.     |
|---------|--------|----------|
| 900x250 | T1     | 52 52 02 |
| 900x250 | 2      | 52 51 02 |
| 700x200 | T1     | 52 53 02 |

## ABATTAGE D'ARBRES

| Taille  | Classe | Réf.     |
|---------|--------|----------|
| 900x250 | T1     | 52 52 25 |
| 900x250 | 2      | 52 51 25 |
| 700x200 | T1     | 52 53 25 |

## ACCOTEMENTS NON STABILISÉS

| Taille  | Classe | Réf.     |
|---------|--------|----------|
| 900x250 | T1     | 52 52 28 |
| 900x250 | 2      | 52 51 28 |
| 700x200 | T1     | 52 53 28 |

## BETTERAVES

| Taille  | Classe | Réf.     |
|---------|--------|----------|
| 900x250 | T1     | 52 51 21 |
| 900x250 | 2      | 52 51 21 |
| 700x200 | T1     | 52 53 21 |

## BOUE

| Taille  | Classe | Réf.     |
|---------|--------|----------|
| 900x250 | T1     | 52 52 10 |
| 900x250 | 2      | 52 51 10 |
| 700x200 | T1     | 52 53 10 |

## CHANTIER MOBILE

| Taille  | Classe | Réf.     |
|---------|--------|----------|
| 900x250 | T1     | 52 52 07 |
| 900x250 | 2      | 52 51 07 |
| 700x200 | T1     | 52 53 07 |

## CHAUSSEE DÉFORMÉE

| Taille  | Classe | Réf.     |
|---------|--------|----------|
| 900x250 | T1     | 52 52 23 |
| 900x250 | 2      | 52 51 23 |
| 700x200 | T1     | 52 53 23 |

## CHUTES DE PIERRES

| Taille  | Classe | Réf.     |
|---------|--------|----------|
| 900x250 | T1     | 52 52 22 |
| 900x250 | 2      | 52 51 22 |
| 700x200 | T1     | 52 53 22 |

## DANGER RALENTIR

| Taille  | Classe | Réf.     |
|---------|--------|----------|
| 900x250 | T1     | 52 52 14 |
| 900x250 | 2      | 52 51 14 |
| 700x200 | T1     | 52 53 14 |

## DÉBARDAGE

| Taille  | Classe | Réf.     |
|---------|--------|----------|
| 900x250 | T1     | 52 52 24 |
| 900x250 | 2      | 52 51 24 |
| 700x200 | T1     | 52 53 24 |

## DÉBROUSSAILLAGE

| Taille  | Classe | Réf.     |
|---------|--------|----------|
| 900x250 | T1     | 52 52 27 |
| 900x250 | 2      | 52 51 27 |
| 700x200 | T1     | 52 53 27 |

## ÉLAGAGE

| Taille  | Classe | Réf.     |
|---------|--------|----------|
| 900x250 | T1     | 52 52 09 |
| 900x250 | 2      | 52 51 09 |
| 700x200 | T1     | 52 53 09 |

## FAUCHAGE

| Taille  | Classe | Réf.     |
|---------|--------|----------|
| 900x250 | T1     | 52 52 11 |
| 900x250 | 2      | 52 51 11 |
| 700x200 | T1     | 52 53 11 |

## GRAVILLONS

| Taille  | Classe | Réf.     |
|---------|--------|----------|
| 900x250 | T1     | 52 52 12 |
| 900x250 | 2      | 52 51 12 |
| 700x200 | T1     | 52 53 12 |

## INONDATION

| Taille  | Classe | Réf.     |
|---------|--------|----------|
| 900x250 | T1     | 52 52 15 |
| 900x250 | 2      | 52 51 15 |
| 700x200 | T1     | 52 53 15 |

## MARQUAGE

| Taille  | Classe | Réf.     |
|---------|--------|----------|
| 900x250 | T1     | 52 52 19 |
| 900x250 | 2      | 52 51 19 |
| 700x200 | T1     | 52 53 19 |

## RAPPEL

| Taille  | Classe | Réf.     |
|---------|--------|----------|
| 900x250 | T1     | 52 52 03 |
| 900x250 | 2      | 52 51 03 |
| 700x200 | T1     | 52 53 03 |

## ROUTE GLISSANTE

| Taille  | Classe | Réf.     |
|---------|--------|----------|
| 900x250 | T1     | 52 52 06 |
| 900x250 | 2      | 52 51 06 |
| 700x200 | T1     | 52 53 06 |

## SAUF RIVERAINS

| Taille  | Classe | Réf.     |
|---------|--------|----------|
| 900x250 | T1     | 52 52 13 |
| 900x250 | 2      | 52 51 13 |
| 700x200 | T1     | 52 53 13 |

## SORTIE DE CAMIONS

| Taille  | Classe | Réf.     |
|---------|--------|----------|
| 900x250 | T1     | 52 52 05 |
| 900x250 | 2      | 52 51 05 |
| 700x200 | T1     | 52 53 05 |

## SORTIE DE CHANTIER

| Taille  | Classe | Réf.     |
|---------|--------|----------|
| 900x250 | T1     | 52 52 04 |
| 900x250 | 2      | 52 51 04 |
| 700x200 | T1     | 52 53 04 |

## SORTIE DE VÉHICULES

| Taille  | Classe | Réf.     |
|---------|--------|----------|
| 900x250 | T1     | 52 52 18 |
| 900x250 | 2      | 52 51 18 |
| 700x200 | T1     | 52 53 18 |

## TRAVAUX AGRICOLES

| Taille  | Classe | Réf.     |
|---------|--------|----------|
| 900x250 | T1     | 52 52 08 |
| 900x250 | 2      | 52 51 08 |
| 700x200 | T1     | 52 53 08 |

## TRAVAUX FORESTIERS

| Taille  | Classe | Réf.     |
|---------|--------|----------|
| 900x250 | T1     | 52 52 26 |
| 900x250 | 2      | 52 51 26 |
| 700x200 | T1     | 52 53 26 |

## TRAVERSÉE D'ENGINS

| Taille  | Classe | Réf.     |
|---------|--------|----------|
| 900x250 | T1     | 52 52 16 |
| 900x250 | 2      | 52 51 16 |
| 700x200 | T1     | 52 53 16 |

## TROUS EN FORMATION

| Taille  | Classe | Réf.     |
|---------|--------|----------|
| 900x250 | T1     | 52 52 17 |
| 900x250 | 2      | 52 51 17 |
| 700x200 | T1     | 52 53 17 |

Autres textes possibles, nous consulter.

| Type      | Classe |
|-----------|--------|
| KM700x200 | T1     |
| KM900x250 | T1     |
| KM900x250 | C2     |

# TYPE B

Signalisation de prescription et de fin de prescription.

850  
650



**B0**

| Taille | Classe | Réf.     |
|--------|--------|----------|
| 850    | T1     | 52 40 01 |
| 850    | 2      | 52 41 01 |
| 650    | T1     | 52 44 01 |



**B1**

| Taille | Classe | Réf.     |
|--------|--------|----------|
| 850    | T1     | 52 40 02 |
| 850    | 2      | 52 41 02 |
| 650    | T1     | 52 44 02 |



**B2a**

| Taille | Classe | Réf.     |
|--------|--------|----------|
| 850    | T1     | 52 40 03 |
| 850    | 2      | 52 41 03 |
| 650    | T1     | 52 44 03 |



**B2b**

| Taille | Classe | Réf.     |
|--------|--------|----------|
| 850    | T1     | 52 40 04 |
| 850    | 2      | 52 41 04 |
| 650    | T1     | 52 44 04 |



**B3**

| Taille | Classe | Réf.     |
|--------|--------|----------|
| 850    | T1     | 52 40 05 |
| 850    | 2      | 52 41 05 |
| 650    | T1     | 52 44 05 |



**B3a**

| Taille | Classe | Réf.     |
|--------|--------|----------|
| 850    | T1     | 52 40 06 |
| 850    | 2      | 52 41 06 |
| 650    | T1     | 52 44 06 |



**B6a1**

| Taille | Classe | Réf.     |
|--------|--------|----------|
| 850    | T1     | 52 40 07 |
| 850    | 2      | 52 41 07 |
| 650    | T1     | 52 44 07 |



**B6d**

| Taille | Classe | Réf.     |
|--------|--------|----------|
| 850    | T1     | 52 40 08 |
| 850    | 2      | 52 41 08 |
| 650    | T1     | 52 44 08 |



**B11**

| Taille | Classe | Réf.     |
|--------|--------|----------|
| 850    | T1     | 52 40 09 |
| 850    | 2      | 52 41 09 |
| 650    | T1     | 52 44 09 |



**B12**

| Taille | Classe | Réf.     |
|--------|--------|----------|
| 850    | T1     | 52 40 10 |
| 850    | 2      | 52 41 10 |
| 650    | T1     | 52 44 10 |



**B13**

| Taille | Classe | Réf.     |
|--------|--------|----------|
| 850    | T1     | 52 40 11 |
| 850    | 2      | 52 41 11 |
| 650    | T1     | 52 44 11 |



**B14**  
(30km/h)

| Taille | Classe | Réf.     |
|--------|--------|----------|
| 850    | T1     | 52 40 12 |
| 850    | 2      | 52 41 12 |
| 650    | T1     | 52 44 12 |



**B14**  
(50km/h)

| Taille | Classe | Réf.     |
|--------|--------|----------|
| 850    | T1     | 52 40 13 |
| 850    | 2      | 52 41 13 |
| 650    | T1     | 52 44 13 |



**B14**  
(70km/h)

| Taille | Classe | Réf.     |
|--------|--------|----------|
| 850    | T1     | 52 40 14 |
| 850    | 2      | 52 41 14 |
| 650    | T1     | 52 44 14 |



**B15**

| Taille | Classe | Réf.     |
|--------|--------|----------|
| 850    | T1     | 52 40 15 |
| 850    | 2      | 52 41 15 |
| 650    | T1     | 52 44 15 |

Les panneaux B 850 et B 650 sont également disponibles sans pieds. Nous consulter.



**B21a1**

| Taille | Classe | Réf.     |
|--------|--------|----------|
| 850    | T1     | 52 40 16 |
| 850    | 2      | 52 41 16 |
| 650    | T1     | 52 44 16 |



**B21a2**

| Taille | Classe | Réf.     |
|--------|--------|----------|
| 850    | T1     | 52 40 17 |
| 850    | 2      | 52 41 17 |
| 650    | T1     | 52 44 17 |



**B29**  
(SERREZ À DROITE)

| Taille | Classe | Réf.     |
|--------|--------|----------|
| 850    | T1     | 52 40 18 |
| 850    | 2      | 52 41 18 |
| 650    | T1     | 52 44 18 |




**B29**  
(ALLUMEZ VOS FEUX)

| Taille | Classe | Réf.     |
|--------|--------|----------|
| 850    | T1     | 52 40 19 |
| 850    | 2      | 52 41 19 |
| 650    | T1     | 52 44 19 |



**B29**  
(ROULEZ AU PAS)

| Taille | Classe | Réf.     |
|--------|--------|----------|
| 850    | T1     | 52 40 26 |
| 850    | 2      | 52 41 26 |
| 650    | T1     | 52 44 26 |



**B31**

| Taille | Classe | Réf.     |
|--------|--------|----------|
| 850    | T1     | 52 40 20 |
| 850    | 2      | 52 41 20 |
| 650    | T1     | 52 44 20 |



**B33**  
(30km/h)

| Taille | Classe | Réf.     |
|--------|--------|----------|
| 850    | T1     | 52 40 21 |
| 850    | 2      | 52 41 21 |
| 650    | T1     | 52 44 21 |



**B33**  
(50km/h)

| Taille | Classe | Réf.     |
|--------|--------|----------|
| 850    | T1     | 52 40 22 |
| 850    | 2      | 52 41 22 |
| 650    | T1     | 52 44 22 |



**B33**  
(70km/h)

| Taille | Classe | Réf.     |
|--------|--------|----------|
| 850    | T1     | 52 40 23 |
| 850    | 2      | 52 41 23 |
| 650    | T1     | 52 44 23 |



**B34**

| Taille | Classe | Réf.     |
|--------|--------|----------|
| 850    | T1     | 52 40 24 |
| 850    | 2      | 52 41 24 |
| 650    | T1     | 52 44 24 |

| Type | Classe |
|------|--------|
| B650 | T1     |
| B850 | T1     |
| B850 | C2     |

| Type                             | Classe |
|----------------------------------|--------|
| Panneau à message modulable B650 | T1     |
| Panneau à message modulable B850 | T1     |

Panneau à message modulable B650 T1  
Panneau à message modulable B850 T1

Ces panneaux n'entrent pas dans le cadre de la certification NF



**B21**  
(Flèche orientable)  
B850 CLASSE T1 : 52 40 25  
B650 CLASSE T1 : 52 44 25  
Panneaux à message modulable



# TYPE M 700 x 200

pour B 850  
B 650  
C 700

Panonceau d'indication de la nature de l'obstacle temporaire ou du chantier à fond blanc pour types B et C.



## 1000 m

| Classe | Réf.     |
|--------|----------|
| T1     | 52 53 41 |
| 2      | 52 54 41 |

## ↑ 500 m ↑

| Classe | Réf.     |
|--------|----------|
| T1     | 52 53 42 |
| 2      | 52 54 42 |

## ABATTAGE D'ARBRES

| Classe | Réf.     |
|--------|----------|
| T1     | 52 53 65 |
| 2      | 52 54 65 |

## ACCOTEMENTS NON STABILISÉS

| Classe | Réf.     |
|--------|----------|
| T1     | 52 53 68 |
| 2      | 52 54 68 |

## BETTERAVES

| Classe | Réf.     |
|--------|----------|
| T1     | 52 53 61 |
| 2      | 52 54 61 |

## BOUE

| Classe | Réf.     |
|--------|----------|
| T1     | 52 53 50 |
| 2      | 52 54 50 |

## CHANTIER MOBILE

| Classe | Réf.     |
|--------|----------|
| T1     | 52 53 47 |
| 2      | 52 54 47 |

## CHAUSSÉE DÉFORMÉE

| Classe | Réf.     |
|--------|----------|
| T1     | 52 53 63 |
| 2      | 52 54 63 |

## CHUTES DE PIERRES

| Classe | Réf.     |
|--------|----------|
| T1     | 52 53 62 |
| 2      | 52 54 62 |

## DANGER RALENTIR

| Classe | Réf.     |
|--------|----------|
| T1     | 52 53 54 |
| 2      | 52 54 54 |

## DÉBARDAGE

| Classe | Réf.     |
|--------|----------|
| T1     | 52 53 64 |
| 2      | 52 54 64 |

## DÉBROUSSAILLAGE

| Classe | Réf.     |
|--------|----------|
| T1     | 52 53 67 |
| 2      | 52 54 67 |

## ÉLAGAGE

| Classe | Réf.     |
|--------|----------|
| T1     | 52 53 49 |
| 2      | 52 54 49 |

## FAUCHAGE

| Classe | Réf.     |
|--------|----------|
| T1     | 52 53 51 |
| 2      | 52 54 51 |

## GRAVILLONS

| Classe | Réf.     |
|--------|----------|
| T1     | 52 53 52 |
| 2      | 52 54 52 |

## INONDATION

| Classe | Réf.     |
|--------|----------|
| T1     | 52 53 55 |
| 2      | 52 54 55 |

## MARQUAGE

| Classe | Réf.     |
|--------|----------|
| T1     | 52 53 59 |
| 2      | 52 54 59 |

## RAPPEL

| Classe | Réf.     |
|--------|----------|
| T1     | 52 53 43 |
| 2      | 52 54 43 |

## ROUTE GLISSANTE

| Classe | Réf.     |
|--------|----------|
| T1     | 52 53 46 |
| 2      | 52 54 46 |

## SAUF RIVERAINS

| Classe | Réf.     |
|--------|----------|
| T1     | 52 53 53 |
| 2      | 52 54 53 |

## SORTIE DE CAMIONS

| Classe | Réf.     |
|--------|----------|
| T1     | 52 53 45 |
| 2      | 52 54 45 |

## SORTIE DE CHANTIER

| Classe | Réf.     |
|--------|----------|
| T1     | 52 53 44 |
| 2      | 52 54 44 |

## SORTIE DE VÉHICULES

| Classe | Réf.     |
|--------|----------|
| T1     | 52 53 58 |
| 2      | 52 54 58 |

## TRAVAUX AGRICOLES

| Classe | Réf.     |
|--------|----------|
| T1     | 52 53 48 |
| 2      | 52 54 48 |

## TRAVAUX FORESTIERS

| Classe | Réf.     |
|--------|----------|
| T1     | 52 53 66 |
| 2      | 52 54 66 |

## TRAVERSÉE D'ENGINS

| Classe | Réf.     |
|--------|----------|
| T1     | 52 53 56 |
| 2      | 52 54 56 |

## TROUS EN FORMATION

| Classe | Réf.     |
|--------|----------|
| T1     | 52 53 57 |
| 2      | 52 54 57 |

Autres textes possibles, nous consulter.

Type  
Classe  
M700x200 | T1 |  
M700x200 | C2 |

# TYPE KC1

Panneau d'indication informant l'usager de la présence de chantiers importants ou de situations temporaires dont la nature est mentionnée par une inscription.

800 x 600



|   |  |  |  |  |
|---|--|--|--|--|
| <b>ATTENTION TRAVAUX</b>                              | <b>CIRCULATION ALTERNÉE</b>              | <b>CHANTIER MOBILE</b>                   | <b>ROUTE BARRÉE</b>                      |  |
| Classe Réf.<br>T1 52 56 10<br>2 52 57 10              | Classe Réf.<br>T1 52 56 13<br>2 52 57 13 | Classe Réf.<br>T1 52 56 15<br>2 52 57 15 | Classe Réf.<br>T1 52 56 11<br>2 52 57 11 |  |
| <b>ROUTE BARRÉE À 100 m</b><br>(distance 100 à 900 m) | <b>RUE BARRÉE</b>                        | <b>SORTIE DE CAMIONS</b>                 | <b>SORTIE DE CHANTIER</b>                | <b>TRAVERSÉE D'ENGIN</b>                 |
| Classe Réf.<br>T1 52 56 01 À 09<br>2 52 57 01 À 09    | Classe Réf.<br>T1 52 56 16<br>2 52 57 16 | Classe Réf.<br>T1 52 56 14<br>2 52 57 14 | Classe Réf.<br>T1 52 56 17<br>2 52 57 17 | Classe Réf.<br>T1 52 56 12<br>2 52 57 12 |

Autres textes possibles. Nous consulter.

Panneaux à message modulable



(+ disque chiffres 1, 2, 5, 7 et 9)

Classe Réf.  
T1 52 56 00

|             |    |
|-------------|----|
| KC1 800x600 | T1 |
| KC1 800x600 | C2 |
| KC1 800x600 | T1 |

Panneau à message modulable

# TYPE KD43a 1300 x 300

Signalisation de direction d'une déviation



|  |  |
|--|--|
| <b>← Déviation</b>                       | <b>Déviation →</b>                       |
| (gauche)                                 | (droite)                                 |
| Classe Réf.<br>T1 52 60 05<br>2 52 61 05 | Classe Réf.<br>T1 52 60 06<br>2 52 61 06 |

Les panneaux KD43a sont également disponibles sans pieds. Nous consulter.

|                |    |
|----------------|----|
| KD22a 1300x300 | T1 |
| KD22a 1300x300 | C2 |

# TYPE KD

Panneaux à message modulable

1000 x 300  
1300 x 300

Ces panneaux n'entrent pas dans le cadre de la certification NF

Signalisation de direction d'une déviation (avec flèche amovible).

|             |    |
|-------------|----|
| KD 1300x300 | T1 |
| KD 1000x300 | T1 |

|  |  |  |  |
|--|--|--|--|
| <b>← Déviation →</b>   | <b>← Piétons passez en face →</b>                                  | <b>← Piétons →</b>   | <b>← Piétons traversée obligatoire →</b>                           |
| Taille Classe Réf.<br>1300x300 T1 52 60 01<br>1000x300 T1 52 60 11 | Taille Classe Réf.<br>1300x300 T1 52 60 02<br>1000x300 T1 52 60 12 | Taille Classe Réf.<br>1300x300 T1 52 60 03<br>1000x300 T1 52 60 13 | Taille Classe Réf.<br>1300x300 T1 52 60 04<br>1000x300 T1 52 60 14 |





## 700 x 700

Signalisation d'indication donnant des informations utiles pour la conduite des véhicules.

Le C18 est à utiliser en opposition au B15



### C18 (SENS PRIORITAIRE)

| Classe | Réf.     |
|--------|----------|
| T1     | 52 38 01 |
| 2      | 52 39 01 |

### C12 (SENS UNIQUE)

| Classe | Réf.     |
|--------|----------|
| T1     | 52 38 02 |
| 2      | 52 39 02 |

| Type     | Classe |
|----------|--------|
| C700x700 | T1     |
| C700x700 | C2     |

Les panneaux C 700 x 700 sont également disponibles sans pieds. Nous consulter.



## 900 x 900

Annnonce de la réduction du nombre de voies laissées libres à la circulation sur routes à chaussées séparées

Autres pictos possibles. Nous consulter.



| Classe | Réf.     |
|--------|----------|
| T1     | 52 62 01 |
| 2      | 52 63 01 |

| Classe | Réf.     |
|--------|----------|
| T1     | 52 62 02 |
| 2      | 52 63 02 |

| Type         | Classe |
|--------------|--------|
| KD10a900x900 | T1     |
| KD10a900x900 | C2     |


Brides de fixations fournies. Montage uniquement sur poteau 80 x 40 mm (voir page 11)



## 1400 x 200

Les panneaux K2 1400 x 200 sont également disponibles sans pieds. Nous consulter.

Signalisation de position de travaux ou de tout autre obstacle de caractère temporaire.



### K2 recto-verso

| Classe | Réf.     |
|--------|----------|
| T1     | 52 64 01 |
| 2      | 52 65 01 |



| Type       | Classe |
|------------|--------|
| K21400x200 | T1     |
| K21400x200 | C2     |

## 250 x 1000

Balise d'alignement

Les panneaux K5c 250 x 1000 sont également disponibles en T2. Nous consulter.

Ces panneaux n'entrent pas dans le cadre de la certification NF



### K5c (GAUCHE)

| Classe | Réf.     |
|--------|----------|
| T1     | 52 72 01 |

Implantation à :



### K5c (DROITE)

| Classe | Réf.     |
|--------|----------|
| T1     | 52 72 02 |

| Type        | Classe |
|-------------|--------|
| K5c250x1000 | T1     |



## 1500 x 500 1000 x 500

Les panneaux K8 sont également disponibles sans pieds. Nous consulter.

Signalisation de position d'une déviation ou d'un rétrécissement temporaire de chaussée.



(1500 x 500 mm)

| Classe | Réf.     |
|--------|----------|
| T1     | 52 68 01 |
| 2      | 52 69 01 |



(1000 x 500 mm)

| Classe | Réf.     |
|--------|----------|
| T1     | 52 68 11 |
| 2      | 52 69 11 |

| Type       | Classe |
|------------|--------|
| K81500x500 | T1     |
| K81500x500 | C2     |
| K81000x500 | T1     |
| K81000x500 | C2     |

# LA SIGNALISATION PERMANENTE

## Notre nouvelle certification

ARRÊTÉ DU 3 MAI 1978

relatif aux conditions générales d'homologation des équipements routiers de signalisation, de sécurité et d'exploitation.

### Article 1er

En vue d'assurer une qualité homogène des équipements routiers de signalisation, de sécurité et d'exploitation, ne pourront être utilisés sur les autoroutes et les routes ouvertes à la circulation publique que les équipements conformes à un type homologué.

La conformité d'un produit attestée par la marque NF vaut présomption de conformité à la réglementation en vigueur.



### Caractéristiques mesurées pour l'obtention de la certification NF :

- La conformité dimensionnelle (structure des subjectiles).
- La conformité des symboles.
- La tenue dans le temps (état neuf et après vieillissement) :
  - de l'adhérence des décors.
  - des couleurs et rétro réflexion des décors.
  - de la tenue à la corrosion des subjectiles.
- La résistance mécanique :
  - tenue aux charges ponctuelles des ensembles panneaux, attaches, supports.
  - tenue aux charges uniformément réparties (résistance au vent) des ensembles panneaux, attaches, supports.

## La réglementation

### Choix du revêtement rétro réfléchissant

Article 13 de la 1<sup>ère</sup> partie de l'Instruction Interministérielle sur la Signalisation Routière

Le film de **classe 1** correspond au niveau de service minimal sur les réseaux en rase campagne et en agglomération où la classe 2 n'est pas obligatoire.

En revanche le film de **classe 2** est obligatoire suivant le tableau ci-dessous.

| Classe 2 | En rase campagne   | En agglomération  | type AB |
|----------|--|---|---------|
|          | Il est obligatoire pour tous les panneaux et panonceaux implantés à plus de deux mètres de hauteur | Il est obligatoire pour les panneaux de type AB ainsi que pour tous les panneaux implantés dans les sections où la vitesse est relevée à 70 km/h. |         |

### Choix de la taille des panneaux


| Gamme     | ▲ (mm) | ● (mm) | ● (mm) | ◆ (mm) | Domaines d'emploi principaux   |
|-----------|--------|--------|--------|--------|--|
| Miniature | 500    | 400    | 450    | 350    | Utilisés qu'exceptionnellement, et exclusivement en agglomération et en tunnel, s'il s'agit de satisfaire à des considérations esthétiques, ou dans les cas d'implantation particulièrement difficile lorsque la dimension des panneaux de la petite gamme reste encore trop importante. |
| Petite    | 700    | 600    | 650    | 500    | Utilisés quand il y a des difficultés pour l'implantation de panneaux de la gamme normale  |
| Normale   | 1000   | 800    | 850    | 700    | En règle générale  |

Article 5-3 de la 1<sup>ère</sup> partie de l'Instruction Interministérielle sur la Signalisation Routière









Face sérigraphiée  
**C1 (durabilité 7 ans)**  
 ou  
**C2 Haute Intensité**  
 Microprismatique  
**(durabilité 10 ans)**

## Fabrication 100% taliaplast®














Tous nos panneaux sont équipés de rails pour fixation à l'aide du **KIT BRIDES** vendu séparément



| TYPE <b>AB</b><br>Panneaux d'intersection et de priorité   |                   | Gamme <b>Miniature</b> |  | Gamme <b>Petite</b> |  | Gamme <b>Normale</b> |  |
|--|-------------------|------------------------|--|---------------------|--|----------------------|--|
|  <b>AB3a</b><br>Panonceau associé<br> <b>M9c</b> | Dimension (en mm) | 500                    |  | 700                 |  | 1000                 |  |
|  | Réf. Classe 1     | 52 30 02               |  | 52 31 02            |  | 52 32 02             |  |
|  | Réf. Classe 2     | 52 30 52               |  | 52 31 52            |  | 52 32 52             |  |
|  <b>AB4</b>   | Dimension (en mm) | 400                    |  | 600                 |  |                      |  |
|  | Réf. Classe 1     | 52 59 01               |  | 52 59 21            |  |                      |  |
|  | Réf. Classe 2     | 52 59 51               |  | 52 59 71            |  |                      |  |
|  <b>AB6</b>   | Dimension (en mm) |                        |  | 500                 |  |                      |  |
|  | Réf. Classe 1     |                        |  | 52 39 16            |  |                      |  |
|  | Réf. Classe 2     |                        |  | 52 39 66            |  |                      |  |
|  <b>AB7</b>   | Dimension (en mm) |                        |  | 500                 |  |                      |  |
|  | Réf. Classe 1     |                        |  | 52 39 17            |  |                      |  |
|  | Réf. Classe 2     |                        |  | 52 39 67            |  |                      |  |
|  <b>AB25</b>  | Dimension (en mm) | 500                    |  | 700                 |  | 1000                 |  |
|  | Réf. Classe 1     | 52 30 01               |  | 52 31 01            |  | 52 32 01             |  |
|  | Réf. Classe 2     | 52 30 51               |  | 52 31 51            |  | 52 32 51             |  |


TYPE **AB**  
Panneaux d'intersection et de priorité



| TYPE <b>B</b><br>Panneaux de prescription  |                   | Gamme <b>Miniature</b> |  | Gamme <b>Petite</b> |  | Gamme <b>Normale</b> |  |
|--|-------------------|------------------------|--|---------------------|--|----------------------|--|
|  <b>B1</b>  | Dimension (en mm) | Ø 450                  |  | Ø 650               |  | Ø 850                |  |
|  | Réf. Classe 1     | 52 35 01               |  | 52 36 01            |  | 52 37 01             |  |
|  | Réf. Classe 2     | 52 35 51               |  | 52 36 51            |  | 52 37 51             |  |
|  <b>B2a</b>  | Dimension (en mm) | Ø 450                  |  | Ø 650               |  | Ø 850                |  |
|  | Réf. Classe 1     | 52 35 02               |  | 52 36 02            |  | 52 37 02             |  |
|  | Réf. Classe 2     | 52 35 52               |  | 52 36 52            |  | 52 37 52             |  |
|  <b>B2b</b>   | Dimension (en mm) | Ø 450                  |  | Ø 650               |  | Ø 850                |  |
|  | Réf. Classe 1     | 52 35 07               |  | 52 36 07            |  | 52 37 07             |  |
|  | Réf. Classe 2     | 52 35 57               |  | 52 36 57            |  | 52 37 57             |  |
|  <b>B6a1</b><br>Panonceaux associés<br> <b>M6a</b><br> <b>M6h</b> | Dimension (en mm) | Ø 450                  |  | Ø 650               |  | Ø 850                |  |
|  | Réf. Classe 1     | 52 35 06               |  | 52 36 06            |  | 52 37 06             |  |
|  | Réf. Classe 2     | 52 35 56               |  | 52 36 56            |  | 52 37 56             |  |
|  <b>B11</b>   | Dimension (en mm) | Ø 450                  |  | Ø 650               |  | Ø 850                |  |
|  | Réf. Classe 1     | 52 35 03               |  | 52 36 03            |  | 52 37 03             |  |
|  | Réf. Classe 2     | 52 35 53               |  | 52 36 53            |  | 52 37 53             |  |
|  <b>B12</b>   | Dimension (en mm) | Ø 450                  |  | Ø 650               |  | Ø 850                |  |
|  | Réf. Classe 1     | 52 35 08               |  | 52 36 08            |  | 52 37 08             |  |
|  | Réf. Classe 2     | 52 35 58               |  | 52 36 58            |  | 52 37 58             |  |
|  <b>B14</b>   | Dimension (en mm) | Ø 450                  |  | Ø 650               |  | Ø 850                |  |
|  | Réf. Classe 1     | 52 35 04               |  | 52 36 04            |  | 52 37 04             |  |
|  | Réf. Classe 2     | 52 35 54               |  | 52 36 54            |  | 52 37 54             |  |
|  <b>B21-1</b>   | Dimension (en mm) | Ø 450                  |  | Ø 650               |  | Ø 850                |  |
|  | Réf. Classe 1     | 52 35 05               |  | 52 36 05            |  | 52 37 05             |  |
|  | Réf. Classe 2     | 52 35 55               |  | 52 36 55            |  | 52 37 55             |  |
|  <b>B21-2</b>   | Dimension (en mm) | Ø 450                  |  | Ø 650               |  | Ø 850                |  |
|  | Réf. Classe 1     | 52 35 09               |  | 52 36 09            |  | 52 37 09             |  |
|  | Réf. Classe 2     | 52 35 59               |  | 52 36 59            |  | 52 37 59             |  |

TYPE **B**  
Panneaux de prescription



| BALISE <b>J5</b>  |                   | Gamme <b>Miniature</b> |  | Gamme <b>Petite</b> |  | Gamme <b>Normale</b> |  |
|---|-------------------|------------------------|--|---------------------|--|----------------------|--|
|  <b>J5</b> | Dimension (en mm) |                        |  | 500                 |  |                      |  |
|   | Réf. Classe 1     |                        |  | 52 39 11            |  |                      |  |
|   | Réf. Classe 2     |                        |  | 52 39 61            |  |                      |  |

**J5**

Autres types de panneaux et panonceaux : nous consulter

**FIXATION**

|  |           |          |
|--|-----------|----------|
| <b>KIT BRIDES</b> spécifique pour fixation sur poteau 80 x 40 mm | Référence | 52 19 17 |
|--|-----------|----------|

## Support pour affichage arrêté municipal

Pour l'affichage des arrêtés municipaux au début de la zone de chantier. Support universel s'adaptant sur l'ensemble des panneaux AK. Au recto : sérigraphie des panneaux B6a1 et M6a + pochette plastifiée pour mise en avant des dates et horaires de travaux (bloc de 25 feuilles pré-remplies livré avec chaque support). Au dos, 2 zones plastifiées format A4 pour afficher l'arrêté municipal. Structure en fil acier galvanisé, plaque en PS choc dim. 515 x 405 mm. MODÈLE DÉPOSÉ.



| Modèle | Référence | Clé | Cdt | P.U. € H.T. |
|--------|-----------|-----|-----|-------------|
|        | 52 18 05  | 5   | 1   |             |

Poignée monobloc en matière polyamide incassable, avec blocage automatique des pieds en position ouverte (stabilité accrue) ou fermée (permettant des manipulations plus aisées). Assemblage par vis/écrou M6.



## Pieds pour AK, B & KC1

L'ensemble : fixe + articulé avec poignée et visserie.

| Modèle                      | Référence | Clé | Cdt | P.U. € H.T. |
|-----------------------------|-----------|-----|-----|-------------|
| Pieds B 850, AK 1000 et KC1 | 52 19 00  | 7   | 1   |             |
| Pieds B 650 et AK 700       | 52 19 10  | 6   | 1   |             |

## Racks à panneaux

| Modèle         | Référence | Clé | Cdt | P.U. € H.T. |
|----------------|-----------|-----|-----|-------------|
| Rack 10 pièces | 52 18 20  | 8   | 1   |             |
| Rack 15 pièces | 52 18 21  | 5   | 1   |             |



## Sac de lestage

Préconisation de lestage :  
1 lest = gamme petite  
2 lests = gamme normale et K  
Capacité de charge 20 kg



| Dimension  | Référence | Clé | Cdt | P.U. € H.T. |
|------------|-----------|-----|-----|-------------|
| 35 x 60 cm | 52 05 01  | 7   | 100 |             |

## Socle taliaplast®



| Poids | Référence | Clé | Cdt | P.U. € H.T. |
|-------|-----------|-----|-----|-------------|
| 28 kg | 52 18 10  | 9   | 1   |             |

## Bride de fixation

Pour fixation sur poteau 80 x 40 mm (voir Info Taliaplast).

| Modèle            | Référence | Clé | Cdt | P.U. € H.T. |
|-------------------|-----------|-----|-----|-------------|
| Bride de fixation | 52 19 05  | 2   | 1   |             |
| Bride 470         | 52 19 06  | 9   | 1   |             |
| Bride 670         | 52 19 07  | 6   | 1   |             |

## Poteau

Section 80 x 40 mm, épaisseur 2 mm en acier galvanisé + embout.

| Longueur | Référence | Clé | Cdt | P.U. € H.T. |
|----------|-----------|-----|-----|-------------|
| 1,5 m    | 52 18 15  | 4   | 1   |             |
| 2 m      | 52 18 11  | 6   | 1   |             |
| 2,5 m    | 52 18 12  | 3   | 1   |             |
| 3 m      | 52 18 13  | 0   | 1   |             |
| 3,5 m    | 52 18 14  | 7   | 1   |             |

## Pieds pour KD, K2 & K8

| Modèle                          | Référence | Clé | Cdt | P.U. € H.T. |
|---------------------------------|-----------|-----|-----|-------------|
| Paire de pieds pour KD, K2 & K8 | 52 19 01  | 4   | 1   |             |

Poignée de manutention. Pied articulé auto-bloquant en position ouverte. Rail de fixation des panneaux (hauteur réglable).



## Support universel pour AK, B, KC1 et C

Visserie et entretoises fournies (2 x M8).

| Modèle | Référence | Clé | Cdt | P.U. € H.T. |
|--------|-----------|-----|-----|-------------|
|        | 52 19 02  | 1   | 1   |             |

## Exemples de fixations pour K8, AK et B

| Modèle       | Référence | AK700 | AK1000 | B650 | B850 | C700 | KM700 | KM900 | KC1 | K2 | K8 1000 | K8 1500 | KD 1000 | KD 1500 |
|--------------|-----------|-------|--------|------|------|------|-------|-------|-----|----|---------|---------|---------|---------|
| Bride simple | 52 19 05  | 1     | 1      |      |      |      |       |       |     |    | 2       | 4       | 2       | 4       |
| Bride 470    | 52 19 06  | 1     |        | 2    |      | 2    | 2     |       |     |    |         |         |         |         |
| Bride 670    | 52 19 07  |       | 1      |      | 2    |      |       | 2     | 2   |    |         |         |         | 4       |

SIGNALISATION ET BALISAGE DE CHANTIER

## Gyrophare

2 MODÈLES

Base rigide. Avec socle magnétique et/ou ventouse. Cabochon orange en polycarbonate incassable. Feu rotatif. Transmission par vis sans fin. Se branche sur allume-cigare (12 volts). Pour véhicule 4 roues. Modèle bi-tension équipé d'une ampoule de 24 volts montée, et d'une ampoule 12 volts livrée en supplément.

| Modèle                               | Référence | P.U. € H.T. |     |
|--------------------------------------|-----------|-------------|-----|
|                                      |           | Clté        | Cdt |
| Gyrophare 12 volts                   | 50 03 01  | 9           | 1   |
| Gyrophare bi-tension (12 / 24 volts) | 50 03 03  | 3           | 1   |
| Ampoule 12 v / 21 w - H21            | 50 03 06  | 4           | 1   |
| Ampoule 24 v / 21 w - H21            | 50 03 07  | 1           | 1   |



## Panneau service retroréfléchissant

Le modèle autocollant est enduit d'une colle permettant un repositionnement. Le collage devient définitif après 24 heures environ.

| Modèle      | Dimension   | Référence |     | P.U. € H.T. |     |
|-------------|-------------|-----------|-----|-------------|-----|
|             |             | Clté      | Cdt | Clté        | Cdt |
| Autocollant | 50 x 15 cm  | 52 09 01  | 5   | 1           | 1   |
| "           | 100 x 30 cm | 52 09 02  | 2   | 1           | 1   |
| Magnétique  | 50 x 15 cm  | 52 09 03  | 9   | 1           | 1   |
| "           | 100 x 30 cm | 52 09 04  | 6   | 1           | 1   |

## Kit de balisage classe 1

Kit de balisage de véhicule TPESC 87097. Bandes retroréfléchissantes classe 1.

Kit comprenant :

- 1 bande gauche,
- 1 bande droite,
- 1 raclette.

| Dimension  | Référence |     | P.U. € H.T. |     |
|------------|-----------|-----|-------------|-----|
|            | Clté      | Cdt | Clté        | Cdt |
| 0,14 x 9 m | 54 04 05  | 2   | 1           | 1   |

## Ralentisseurs

Ralentisseurs de limitation de vitesse dans les zones privées (voies d'accès, parkings...) Jaune et noir pour une bonne visibilité de jour comme de nuit (catadioptrés).

2 MODÈLES :

rectangulaire, demi-rond. Largeur commune : 40 cm. Fixation avec des boulons à expansion.

| Modèle              | Longueur | Hauteur | Référence |     | P.U. € H.T. |     |
|---------------------|----------|---------|-----------|-----|-------------|-----|
|                     |          |         | Clté      | Cdt | Clté        | Cdt |
| Rectangulaire jaune | 50 cm    | 5 cm    | 52 05 03  | 1   | 1           | 1   |
| Rectangulaire noir  | 50 cm    | 5 cm    | 52 05 04  | 8   | 1           | 1   |
| Demi-rond jaune     | 25 cm    | 5 cm    | 52 05 05  | 5   | 1           | 1   |
| Demi-rond noir      | 25 cm    | 5 cm    | 52 05 06  | 2   | 1           | 1   |
| Boulon à expansion  | -        | -       | 52 05 09  | 3   | 1           | 1   |

TION ET BALISAGE DE CHANTIER



## Fardier cylindrique

Fixation par drisse nylon avec ou sans embout magnétique (résistant à 30 kg de traction, idéal pour les dépassements de barres métalliques et le stockage sur les parois intérieures des véhicules).

Boîtier cylindrique en polypro blanc. Bande horizontale rouge retroréfléchissante.



Modèle  
A / Fardier cylindrique  
B / Fardier cylindrique magnétique

| Référence | P.U. € H.T. |     |
|-----------|-------------|-----|
|           | Clté        | Cdt |
| 51 01 05  | 0           | 5   |
| 51 01 06  | 7           | 1   |

## Fardier à feu hexagonal + Pile plate 4,5 v (fournie)

Boîtier blanc en polypro. Très résistant. 6 Faces rouges retroréfléchissantes. Fixation par chaîne et mousqueton. Fardier autonome alimenté par pile plate 4,5 volts fournie.

| Référence | P.U. € H.T. |     |
|-----------|-------------|-----|
|           | Clté        | Cdt |
| 51 01 02  | 9           | 1   |



## Fardier hexagonal

boîtier blanc en polypro. Très résistant. 6 Faces rouges retroréfléchissantes. Fixation par chaîne et mousqueton.

| Référence | P.U. € H.T. |     |
|-----------|-------------|-----|
|           | Clté        | Cdt |
| 51 01 01  | 2           | 1   |

## Cône plastique

Rouge fluorescent avec bandes blanches sérigraphiées. Emboîtable.



| Hauteur | Poids   | Référence | Clé | Cdt |
|---------|---------|-----------|-----|-----|
| 30 cm   | 0,35 kg | 52 03 01  | 3   | 10  |
| 50 cm   | 0,60 kg | 52 03 04  | 4   | 10  |

P.U. € H.T.



## Cône plastique pied caoutchouc

PIED CAOUTCHOUC NATUREL ARMÉ

Cône rouge fluorescent. 2 bandes blanches sérigraphiées. Pied caoutchouc naturel armé de fibres textiles (meilleure résistance à l'abrasion) assurant une excellente stabilité. Emboîtable. Poids 1,85 kg.

| Modèle                            | Hauteur | Poids   | Référence | Clé | Cdt |
|-----------------------------------|---------|---------|-----------|-----|-----|
| Cône plastique polyéthylène lesté | 50 cm   | 1,85 kg | 52 06 01  | 4   | 10  |
| Cône plastique PVC (anti-uv)      | 75 cm   | 3,50 kg | 52 03 03  | 7   | 10  |

P.U. € H.T.



## Cône PVC rétro réfléchissant classe 2

Cône fluorescent avec 2 bandes blanches rétro réfléchissantes haute densité prismatique. Modèle 50cm avec pied caoutchouc naturel armé. Balise jour / nuit.

| Modèle                  | Hauteur | Poids   | Référence | Clé | Cdt |
|-------------------------|---------|---------|-----------|-----|-----|
| Cône polyéthylène lesté | 50 cm   | 1,85 kg | 52 08 01  | 8   | 5   |
| Cône PVC                | 75 cm   | 4,00 kg | 52 08 02  | 5   | 5   |

P.U. € H.T.



## Cône tout caoutchouc

Caoutchouc naturel armé de fibres textiles teinté dans la masse avec 2 bandes blanches. Très bonne stabilité. Incassable. Emboîtable. Existe en coloris noir et blanc.

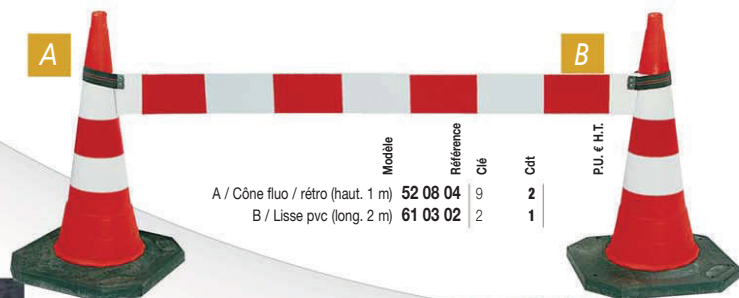
| Hauteur | Poids | Référence | Clé | Cdt |
|---------|-------|-----------|-----|-----|
| 52 cm   | 2 kg  | 52 07 01  | 1   | 5   |
| 75 cm   | 4 kg  | 52 07 02  | 8   | 5   |

P.U. € H.T.

## Cônes plastique rétro réfléchissants et lisse PVC

Kit barrière composé d'un ensemble de 2 cônes rétro réfléchissants (modèle A) et d'une lisse PVC (modèle B). Assemblage rapide. Grande stabilité.

- **A** / Cône fluorescent avec 2 bandes blanches rétro réfléchissantes. Balise jour / nuit. Pied caoutchouc assurant une parfaite stabilité. Poids : 8,5 kg. Embase caoutchouc 55 x 55 cm.
- **B** / Lisse PVC (longueur 2 m) rétro réfléchissante (type K2). Livrée avec fixations.



| Modèle                            | Référence | Clé | Cdt |
|-----------------------------------|-----------|-----|-----|
| A / Cône fluo / rétro (haut. 1 m) | 52 08 04  | 9   | 2   |
| B / Lisse pvc (long. 2 m)         | 61 03 02  | 2   | 1   |

P.U. € H.T.

SIGNALISATION ET BALISAGE DE CHANTIER

FABRICATION  
100%  
taliaplast®  
FRANÇAISE



### Jalon

Jalon de 1 m emboîtable.  
Tube Ø 22 mm.  
Pointe rétreinte.  
Peinture époxy blanche  
avec gaine plastique rouge  
(emballage sous film  
plastique par 10 pièces).

| Hauteur | Référence | Clé | Cdt |
|---------|-----------|-----|-----|
| 1 m     | 52 02 01  | 6   | 10  |

### Nivelettes

Jeu de  
3 nivelettes.  
Platine tôle.  
Pieds métalliques  
avec embout  
plastique.  
Peinture époxy blanche.

| Référence | Clé | Cdt   |
|-----------|-----|-------|
| 52 02 02  | 3   | 1 JEU |

### Remblais récents

Cornière 20 x 20 mm.  
Acier galvanisé.  
Platine tôle rivetée  
380 x 190 mm.  
Jaune rétro réfléchissant.



| Hauteur | Référence | Clé | Cdt |
|---------|-----------|-----|-----|
| 1,10 m  | 52 01 05  | 7   | 10  |

## Piquets de chantier K5B

Platine et cornière en acier galvanisé.  
Fixation de la platine à la cornière  
par 3 rivets en acier plein.  
Sérigraphie sur support  
rétro réfléchissant classe 1



### Piquets de chantier type K5B

Face 375 x 150 mm rétro réfléchissante.  
Cornière acier galvanisé,  
section 20 x 20 mm, longueur 1,10 m.  
Platine tôle galva fixation par 3 rivets acier.  
Excellente visibilité de jour comme de nuit.

- A / Piquet K5B 1 face
- B / Piquet K5B 2 faces



A

| Modèle      | Hauteur | Référence | Clé | Cdt |
|-------------|---------|-----------|-----|-----|
| A / 1 face  | 1,10 m  | 52 01 01  | 9   | 10  |
| B / 2 faces | 1,10 m  | 52 01 02  | 6   | 10  |

B



SIGNALISATION ET BALISAGE DE CHANTIER



### Piquéplast® K5B en kit


Face 375 x 150 mm rétro réfléchissante.  
Cornière acier galvanisé,  
section 20 x 20 mm, longueur 1,10 m.  
Platine polyéthylène basse densité incassable.  
Interchangeabilité platine / cornière.

| Modèle                             | Hauteur | Référence | Clé | Cdt |
|------------------------------------|---------|-----------|-----|-----|
| Piquéplast® complet<br>(non monté) | 1,10 m  | 52 01 00  | 2   | 10  |
| Platine de rechange                | -       | 52 01 10  | 1   | 10  |
| Cornière de rechange               | 1,10 m  | 52 01 11  | 8   | 10  |



## Piquet mobile K10 faces rétro réfléchissantes

Disque en ps-choc, faces rétro réfléchissantes sérigraphiées, 1 côté vert "passage autorisé", 1 côté rouge "sens interdit", pour alternance manuelle de la circulation sur chantier. **Manche aluminium** longueur 700 mm pour Ø 320 mm et 1200 mm pour Ø 500 mm).



| Modèle           | Longueur | Référence | Clté | Cctt |
|------------------|----------|-----------|------|------|
| Piquet K10 Ø 320 | 0,70 m   | 52 02 13  | 9    | 1    |
| Piquet K10 Ø 500 | 1,20 m   | 52 02 14  | 6    | 1    |

## Piquet mobile K10 (faces non rétro réfléchissantes)

Disque en PS-choc sérigraphié. 1 Côté vert "passage autorisé", 1 côté rouge "sens interdit", pour alternance manuelle de la circulation de jour sur chantier. Manche bois.



| Modèle           | Longueur | Référence | Clté | Cctt |
|------------------|----------|-----------|------|------|
| Piquet K10 Ø 300 | 1,20 m   | 52 02 03  | 0    | 1    |
| Piquet K10 Ø 420 | 1,40 m   | 52 02 04  | 7    | 1    |

## Lampe de chantier

NE FONCTIONNE QUE  
DANS L'OBSCURITÉ

Déclenchement automatique du flash par cellule photoélectrique. Mise en marche par clé fournie. Rotation du diffuseur sur 360°. Diffuseur acrylique avec poignée incorporée. Boîtier polypro. Alimentation : 2 piles 6V. Réf. 50 05 02. (Non fournies). Portée 1300 m.



| Modèle                         | Référence | Clté | Cctt |
|--------------------------------|-----------|------|------|
| Lampe de chantier              | 50 02 03  | 6    | 1    |
| Ampoule de rechange baïonnette | 50 02 02  | 9    | 10   |
| Pile 6V                        | 50 05 02  | 0    | 6    |



## Grillage avertisseur

Pour identification des canalisations enterrées lors des fouilles. En polyéthylène teinté masse, conforme à la norme EN 12613 et agréé par le CNET, EDF et GDF. Prédécoupe des brins facilitant la visualisation lors de l'extraction. Emballage unitaire sous film opaque anti U.V. Rouleaux de 100 m. Largeur 30 cm.




| Modèle | Référence        | Clté     | Cctt |   |
|--------|------------------|----------|------|---|
| Blanc  | Éclairage urbain | 61 04 11 | 1    | 1 |
| Jaune  | Gaz              | 61 04 12 | 8    | 1 |
| Vert   | Télécom          | 61 04 13 | 5    | 1 |
| Bleu   | Eau              | 61 04 14 | 2    | 1 |
| Marron | Eaux usées       | 61 04 15 | 9    | 1 |
| Rouge  | Électricité      | 61 04 16 | 6    | 1 |

## Fanion

A / fanion tissu polyester (40 x 50 cm) fluorescent avec hampe de 1 m.

B / fanion tissu polyester fluorescent avec bande rétro, largeur 25 mm cousue en croix sur 2 faces.



| Modèle                  | Coloris | Référence | Clté | Cctt |
|-------------------------|---------|-----------|------|------|
| A / Fanion fluo         | ORANGE  | 55 04 01  | 1    | 6    |
| B / Fanion fluo + retro | ORANGE  | 55 04 02  | 8    | 6    |

## Traceur de chantier

6 COLORIS

Aérosol de marquage réservé à l'usage professionnel. Fluorescent. Excellent pouvoir couvrant et adhérence même sur supports humides. Résistance aux influences climatiques. Trait net et précis. Utilisation pour le marquage sur chantiers, routes et pour le repérage en bâtiment. À utiliser tête en bas. Bouchon de sécurité. Contenance : 500 ml net (se vide entièrement). Par carton de 12 aérosols par couleur.

| Coloris     | Référence | Clté | Cctt |
|-------------|-----------|------|------|
| Blanc       | 52 10 01  | 1    | 12   |
| Jaune fluo  | 52 10 02  | 8    | 12   |
| Vert fluo   | 52 10 03  | 5    | 12   |
| Bleu fluo   | 52 10 04  | 2    | 12   |
| Orange fluo | 52 10 05  | 9    | 12   |
| Rouge fluo  | 52 10 06  | 6    | 12   |



SIGNALISATION ET BALISAGE DE CHANTIER



# Barrière de signalisation

**Polypropylène traité anti U.V.**  
**Le balisage économique**  
**Très bonne résistance longitudinale**

Grillage de signalisation à haute visibilité en polypropylène, très résistant à la traction, traité anti U.V.

Formule très économique de balisage et de protection des chantiers, carrières, parcours sportifs, parkings.

Facilité de mise en place grâce à sa légèreté et sa maniabilité.

Pose sur fiche de chantier, fer à béton, piquet châtaigner...  
Couleur orange.

| Modèle         | Poids / m <sup>2</sup> | Dimension   | Référence | Clé | Cdt |
|----------------|------------------------|-------------|-----------|-----|-----|
| Barrière 1 m   | 140 g                  | 1,00 X 50 m | 61 01 01  | 1   | 1   |
| Barrière 1,2 m | 140 g                  | 1,20 X 50 m | 61 01 03  | 5   | 1   |

# Embouts de sécurité

## Embouts de sécurité 2 modèles

Sur les chantiers, ses embouts d'adaptent sur l'extrémité des fers à béton, fiches de chantier... en attente. Leur couleur vive ou fluo attire l'attention et évite tout accident.

Les embouts **petit modèle** (coloris rouge ou rouge fluo) s'emboîtent sur des fers à béton Ø 8 à 20 mm, le **grand modèle** (coloris rouge) sur des fers à béton Ø 8 à 35 mm et s'adapte sur des serre-joints et fiches porte-lampe.

| Couleur                 | Quantité   | Référence | Clé | Cdt |
|-------------------------|------------|-----------|-----|-----|
| Petit modèle rouge      | sac de 25  | 60 04 13  | 8   | 1   |
| "                       | sac de 125 | 60 04 03  | 9   | 1   |
| Petit modèle rouge fluo | sac de 25  | 60 04 11  | 4   | 1   |
| "                       | sac de 125 | 60 04 01  | 5   | 1   |
| Grand modèle rouge      | sac de 25  | 60 04 12  | 1   | 1   |
| "                       | sac de 100 | 60 04 02  | 2   | 1   |

**Grand modèle**

**Petit modèle (2 coloris)**

Rouge

Rouge fluo

## Fiche de chantier

A / Porte-lampe support barrière.  
Acier forgé Ø 14 mm.

B / Fiche de chantier.  
Acier forgé Ø 14 mm.

| Modèle                | Longueur | Référence | Clé | Cdt |
|-----------------------|----------|-----------|-----|-----|
| A / Porte-lampe       | 1,30 m   | 61 01 08  | 0   | 10  |
| B / Fiche de chantier | 1 m      | 61 01 09  | 7   | 10  |

SIGNALISATION ET BALISAGE DE CHANTIER



**FABRICATION**  
**100%**  
**taliaplast®**  
**FRANÇAISE**



Notre atelier de flexographie est à votre service pour personnaliser vos rubans.

### Ruban préimprimé 500 m

Ruban polyéthylène fabriqué par extrusion. Qualité supérieure inéffaçable. Excellente résistance à la tension. Rouge et blanc alternés en diagonale. Impression recto verso. Textes standards pré-imprimés en noir. Livré sur flasque plastique.

| Modèle                    | Dimension     | Référence | Cdt |
|---------------------------|---------------|-----------|-----|
| Ruban «zone interdite»    | 75 mm x 500 m | 54 59 05  | 2   |
| Ruban «attention danger»  | 75 mm x 500 m | 54 59 06  | 9   |
| Ruban «attention travaux» | 75 mm x 500 m | 54 59 07  | 6   |
| Ruban «amiante»           | 75 mm x 500 m | 54 59 08  | 3   |

**ITE - ZONE INTERDITE - ZONE INTERDITE**  
**- ATTENTION DANGER - ATTENTION DANGER**  
**X - ATTENTION TRAVAUX X - ATTENTION TRAVAUX**  
**IANTE - AMIANTE - AMIANTE**

## Gammes **Rubaplast®** et **Rubafort®**

Grâce à sa chaîne de production en ligne, SOFOP taliaplast® produit 110 000 km de rubans par an.

Nos rubans Rubaplast® et Rubafort® sont imprimés recto/verso avec des encres à eau



- absence de métaux lourds
- très bonne tenue dans le temps

### Ruban "l'indéchirable®" 50 m

EXCLUSIVITÉ TALIAPLAST®

Ruban polyéthylène, traité anti-U.V..  
 1 face rouge, 1 face jaune.  
 Présenté sur flasque plastique.



| Dimension    | Référence | Cdt |
|--------------|-----------|-----|
| 50 mm x 50 m | 54 01 02  | 1   |

### Ruban adhésif 66 m

En vinyle très résistant. Excellente adhérence pour délimitation de zones sur sols et murs.



| Modèle              | Dimension    | Référence | Cdt |
|---------------------|--------------|-----------|-----|
| Ruban rouge / blanc | 50 mm x 66 m | 54 04 02  | 1   |
| Ruban jaune / noir  | 50 mm x 66 m | 54 04 03  | 8   |

SIGNALISATION ET BALISAGE DE CHANTIER

## Gamme Rubaplast®

### Rubaplast® rouge et blanc sur flasque

Ruban polyéthylène fabriqué par extrusion. Bonne résistance à la tension et à l'étirement avant rupture. Rouge et blanc alternés en diagonale. Impression recto verso.

| Dimension     | Référence |   | Cdt |
|---------------|-----------|---|-----|
|               | Clté      |   |     |
| 50 mm x 500 m | 54 05 01  | 1 | 1   |
| 75 mm x 500 m | 54 05 02  | 8 | 1   |



### Rubaplast®

- Rouge et blanc,
- rouge et jaune,
- noir et jaune.

Ruban polyéthylène fabriqué par extrusion. Bonne résistance à la tension et à l'étirement avant rupture. Coloris alternés en diagonale. Impression recto verso.

| Modèle                   | Longueur      | Référence |   | Cdt |
|--------------------------|---------------|-----------|---|-----|
|                          |               | Clté      |   |     |
| Rubaplast® rouge & blanc | 50 mm x 100 m | 54 03 04  | 8 | 10  |
| Rubaplast® "             | 75 mm x 100 m | 54 03 05  | 5 | 10  |
| Rubaplast® "             | 50 mm x 200 m | 54 03 06  | 2 | 10  |
| Rubaplast® "             | 75 mm x 200 m | 54 03 07  | 9 | 10  |
| Rubaplast® rouge & jaune | 50 mm x 100 m | 54 03 09  | 3 | 10  |
| Rubaplast® noir & jaune  | 50 mm x 100 m | 54 03 11  | 6 | 10  |

SIGNALISATION ET BALISAGE DE CHANTIER

### Rubafort® rouge et blanc sur flasque

Ruban polyéthylène fabriqué par extrusion. Qualité supérieure inébrable. Excellente résistance à la tension. Rouge et blanc alternés en diagonale. Impression recto verso.

| Dimension     | Référence |   | Cdt |
|---------------|-----------|---|-----|
|               | Clté      |   |     |
| 50 mm x 500 m | 54 08 01  | 2 | 1   |
| 75 mm x 500 m | 54 08 02  | 9 | 1   |



### Rubafort® rouge et blanc

Ruban polyéthylène fabriqué par extrusion. Qualité supérieure inébrable. Excellente résistance à la tension. Rouge et blanc alternés en diagonale. Impression recto verso.

| Dimension     | Référence |   | Cdt |
|---------------|-----------|---|-----|
|               | Clté      |   |     |
| 50 mm x 100 m | 54 06 04  | 9 | 10  |
| 75 mm x 100 m | 54 06 05  | 6 | 10  |
| 50 mm x 200 m | 54 06 06  | 3 | 10  |
| 75 mm x 200 m | 54 06 07  | 0 | 10  |

Gamme Rubafort®

Chaînes plastique fabriquées en injection continue sans soudure. Vendues en sac de 25 mètres. 3 tailles de maillon :


- N° 6 (Ø 6 x H 39 x Long 24 mm)
- N° 8 (Ø 8 x H 49 x Long 29 mm)
- N° 10 (Ø 10 x H 74 x Long 42 mm)



### Chaîne n°6

Sacs de 25 m.

| Coloris       | Référence | Clté | Cdt |
|---------------|-----------|------|-----|
| ROUGE / BLANC | 53 01 01  | 6    | 25  |
| BLANC         | 53 01 12  | 2    | 25  |
| VERT / BLANC  | 53 01 13  | 9    | 25  |
| JAUNE / NOIR  | 53 01 14  | 6    | 25  |



### Maillon rapide spirale

S'adapte aux différents types de chaînes.

| Modèle | Coloris | Référence | Clté | Cdt |
|--------|---------|-----------|------|-----|
| n° 6   | ROUGE   | 53 02 01  | 3    | 10  |
| n° 8   | ROUGE   | 53 02 02  | 0    | 10  |
| n° 10  | ROUGE   | 53 02 03  | 7    | 10  |
| n° 6   | BLANC   | 53 02 04  | 4    | 10  |
| n° 8   | BLANC   | 53 02 05  | 1    | 10  |
| n° 10  | BLANC   | 53 02 06  | 8    | 10  |

### Chaîne n°8

Sacs de 25 m.

| Coloris            | Référence | Clté | Cdt |
|--------------------|-----------|------|-----|
| ROUGE / BLANC      | 53 01 02  | 3    | 25  |
| ROUGE FLUO / BLANC | 53 01 04  | 7    | 25  |
| BLANC              | 53 01 05  | 4    | 25  |
| JAUNE              | 53 01 06  | 1    | 25  |
| ROUGE              | 53 01 07  | 8    | 25  |
| NOIR               | 53 01 08  | 5    | 25  |
| VERT               | 53 01 09  | 2    | 25  |
| JAUNE / NOIR       | 53 01 11  | 5    | 25  |
| VERT / BLANC       | 53 01 15  | 3    | 25  |



### Poteau de support bicolore

Matière plastique rouge et blanche alternée (colorations dans la masse) Ø 4 cm. Pied caoutchouc noir très stable. Poids 2,8 kg.



### Chaîne n°10

Sacs de 25 m.

| Coloris       | Référence | Clté | Cdt |
|---------------|-----------|------|-----|
| ROUGE / BLANC | 53 01 03  | 0    | 25  |
| NOIR          | 53 01 10  | 8    | 25  |
| JAUNE / NOIR  | 53 01 17  | 7    | 25  |



### Poteau de support blanc

Matière plastique blanche (coloration dans la masse) Ø 4 cm. Pied caoutchouc noir très stable. Poids 2,8 kg.



SIGNALISATION ET BALISAGE DE CHANTIER

# signalétique extérieure et intérieure

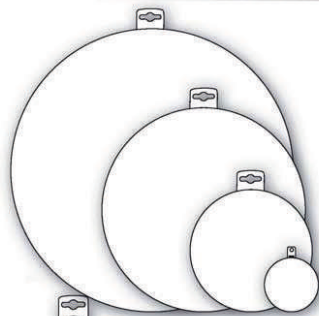


# Formes géométriques et couleurs de sécurité selon la norme NF X 08-003-1

## DISQUES

Fonctions

- Interdiction
- Obligation



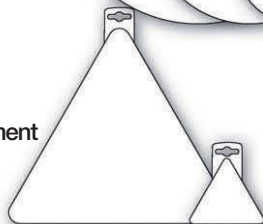
Tailles

- Ø 420 mm
- Ø 300 mm
- Ø 180 mm
- Ø 80 mm

## TRIANGLES

Fonctions

- Avertissement



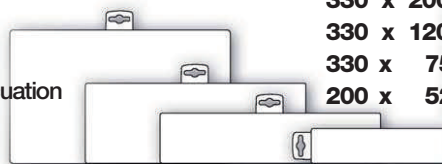
Tailles

- 300 x 300 x 300 mm
- 100 x 100 x 100 mm

## RECTANGLES

Fonctions

- Interdiction
- Avertissement
- Obligation
- Secours - évacuation
- Incendie
- Information



Tailles

- 330 x 200 mm
- 330 x 120 mm
- 330 x 75 mm
- 200 x 52 mm

## CARRÉ

Fonctions

- Secours - évacuation
- Incendie
- Information



Taille

- 200 x 200 mm

## Nos supports NORMASIGN®

**PS Choc rigide**  
(non adhésif)  
brochable



**Vinyle adhésif**



**Photoluminescent rigide adhésif**  
(voir pages 222 à 224)



## Nos références NORMASIGN®



Notre signalétique NORMASIGN® présentée dans ce catalogue vous est proposée par défaut en **PS Choc rigide** (sa référence commence par 6).

Pour la recevoir en vinyle adhésif, **il suffit de remplacer** le 1er chiffre "6" du code article **par le chiffre "7"**.

Exemple : "Voie sans issue" Ø 80.

En PS Choc : **62 45 87**

En adhésif : **72 45 87**

La signalétique  
**NORMASIGN®**  
conforme à la norme NF X 08-003  
parties 1 et 3

**Norme NF X 08-003-1  
et NF X 08-003-3,  
que retenir ?**

**Le code du travail impose** que la signalisation relative à la sécurité et à la santé sur les lieux de travail soit conforme **aux règles fixées par l'arrêté du 4 novembre 1993, (complété par l'arrêté du 8 juillet 2003)**. Cette signalisation concerne la prévention des incendies, les premiers secours, la circulation dans l'entreprise, les risques chimiques ou biologiques, ...

Outre les panneaux fixés par cet arrêté, sont admis les panneaux conformes à la norme **NF X 08-003\*** ou à toute autre norme en vigueur dans un autre État membre de la Communauté économique européenne et justifiant d'une équivalence avec la norme française. **\*Cette norme vient d'être revue (norme NF X 08-003-1 et NF X 08-003-3)**

**Cette norme spécifie** les couleurs d'identification de sécurité et les principes de conception des signaux visuels de sécurité à utiliser. **Elle établit** les principes de base à appliquer lors du développement des signaux de sécurité **et prescrit** également les signaux visuels de sécurité à utiliser à des fins de prévention des accidents, de lutte contre l'incendie, d'information sur les risques d'atteinte à la santé et d'évacuation de secours. La forme et la couleur exigées pour chaque signal ainsi que les symboles graphiques contenus dans chaque signal sont décrits.

**Cette norme est d'application générale sur tous les lieux et dans tous les domaines où des questions de sécurité peuvent se poser : lieux de travail et lieux publics y compris les établissements recevant du public (ERP).**

**Elle ne s'applique cependant pas à la signalisation utilisée :**

- pour le trafic ferroviaire, routier, fluvial, maritime et aérien
- pour le transport et la mise sur le marché de substances et préparations dangereuses
- pour le repérage des tuyauteries
- dans les mines de houille

et d'une manière générale, aux domaines assujettis à une réglementation pouvant différer en certains points de ces principes.

# Signaux

normalisés  
NF X 08-003-3



INFO NORME

NFX 08-003-3

- \* **DÉFENSE D'ÉTEINDRE AVEC DE L'EAU :**  
à utiliser chaque fois que l'eau employée comme agent extincteur est contre-indiquée.
- \* **DÉFENSE DE FUMER :**  
à utiliser dans le cas où le fait de fumer :
  - peut produire un danger d'incendie;
  - est interdit par la réglementation en vigueur
- \* **EAU NON POTABLE :**  
à utiliser de préférence avec un panneau additionnel «Eau non potable»
- \* **FLAMME NUE INTERDITE :**  
à utiliser dans le cas où le fait de fumer ou d'utiliser des flammes nues peut provoquer un danger d'incendie ou d'explosion.
- \* **INTERDIT :**  
ce signal ne peut être utilisé seul et doit être accompagné d'un signal additionnel sous forme de texte appelé signal d'information additionnelle
- \* **STIMULATEUR CARDIAQUE INTERDIT :**  
signal destiné à être affiché à proximité des accès aux équipements dangereux pour les personnes munies de stimulateur cardiaque.



ACCÈS INTERDIT AUX PERSONNES NON AUTORISÉES



\* DÉFENSE D'ÉTEINDRE AVEC DE L'EAU



\* DÉFENSE DE FUMER



\* EAU NON POTABLE



\* FLAMME NUE INTERDITE



IMPLANT INTERDIT



INTERDICTION DE CHARGER



INTERDICTION DE POUSSER



\* INTERDIT



INTERDIT AUX PIÉTONS



INTERDIT AUX VÉHICULES DE MANUTENTION



INTERDIT D'ENTREPOSER



MONTRES ET CLÉS INTERDITES



NE PAS TOUCHER



\* STIMULATEUR CARDIAQUE INTERDIT



TÉLÉPHONES PORTABLES INTERDITS

| P.U. € H.T. | Ø 80 | Ø 180 | Ø 300 | Ø 420 |
|-------------|------|-------|-------|-------|
| PS choc     |      |       |       |       |
| Adhésif     |      |       |       |       |

| Panneaux PS choc                            | Ø 80   | Ø 180  | Ø 300  | Ø 420  |
|---|--------|--------|--------|--------|
| Accès interdit aux personnes non autorisées | 624250 | 627252 | 622249 | 623249 |
| Défense d'éteindre avec de l'eau            | 624247 | 627201 | 622246 | 623247 |
| Défense de fumer                            | 624210 | 627211 | 622204 | 623208 |
| Eau non potable                             | 624258 | 627258 | 622227 | 623258 |
| Flamme nue interdite                        | 624246 | 627250 | 622245 | 623246 |
| Implant interdit                            | 624317 | 627317 | 622317 | 623317 |
| Interdiction de charger                     | 624347 | 627347 | 622347 | 623347 |
| Interdiction de pousser                     | 624346 | 627346 | 622346 | 623346 |

| Panneaux PS choc                      | Ø 80   | Ø 180  | Ø 300  | Ø 420  |
|---------------------------------------|--------|--------|--------|--------|
| Interdit                              | 624259 | 627259 | 622259 | 623259 |
| Interdit aux piétons                  | 624294 | 627294 | 622294 | 623294 |
| Interdit aux véhicules de manutention | 624249 | 627251 | 622248 | 623201 |
| Interdit d'entreposer                 | 624328 | 627328 | 622328 | 623328 |
| Montres et clés interdites            | 624318 | 627318 | 622318 | 623318 |
| Ne pas toucher                        | 624248 | 627202 | 622247 | 623248 |
| Stimulateur cardiaque interdit        | 624319 | 627319 | 622319 | 623319 |
| Téléphones portables interdits        | 624204 | 627255 | 622255 | 623255 |

En adhésif : remplacer le 1er chiffre du code (6) par le chiffre 7 (voir page 208)






| P.U. € H.T. | Ø 80 | Ø 180 | Ø 300 | Ø 420 |
|-------------|------|-------|-------|-------|
| PS choc     |      |       |       |       |
| Adhésif     |      |       |       |       |

| Panneaux PS choc                            | Ø 80   | Ø 180  | Ø 300  | Ø 420  |
|---|--------|--------|--------|--------|
| Ascenseur interdit                          | 624326 | 627326 | 622326 | 623326 |
| Bijoux interdits                            | 624310 | 627310 | 622310 | 623310 |
| Cartes magnétiques interdites               | 624311 | 627311 | 622311 | 623311 |
| Casque interdit                             | 624312 | 627312 | 622312 | 623312 |
| Chaussures interdites                       | 624313 | 627313 | 622313 | 623313 |
| Cheveux longs non attachés interdits        | 624314 | 627314 | 622314 | 623314 |
| Cravate interdite                           | 624315 | 627315 | 622315 | 623315 |
| Défense de fumer + décret                   | 624302 | 627302 | 622302 | 623302 |
| Déjections d'animaux interdites             | 624301 | 627301 | 622301 | 623301 |
| Démarrage interdit                          | 624323 | 627323 | 622323 | 623323 |
| Entrée interdite (picto)                    | 624327 | 627327 | 622327 | 623327 |
| Épingle interdite                           | 624316 | 627316 | 622316 | 623316 |
| Flamme interdite                            | 624304 | 627304 | 622304 | 623304 |
| Haute tension défense de toucher            | 624255 | 627254 | 622254 | 623254 |
| Interdit à plus d'une personne              | 624332 | 627332 | 622332 | 623332 |
| Interdit aux animaux                        | 624299 | 627299 | 622299 | 623299 |
| Interdit aux chiens                         | 624203 | 627248 | 622243 | 623244 |
| Interdit d'arroser                          | 624305 | 627305 | 622305 | 623305 |
| Interdit d'étendre le linge                 | 624336 | 627336 | 622336 | 623336 |
| Interdit d'utiliser ces outils dans le bain | 624307 | 627307 | 622307 | 623307 |
| Interdit de commuter                        | 624322 | 627322 | 622322 | 623322 |
| Interdit de courir à proximité du bassin    | 624338 | 627338 | 622338 | 623338 |
| Interdit de laver les voitures              | 624306 | 627306 | 622306 | 623306 |
| Interdit de lever des personnes             | 624320 | 627320 | 622320 | 623320 |

| Panneaux PS choc                            | Ø 80   | Ø 180  | Ø 300  | Ø 420  |
|---|--------|--------|--------|--------|
| Interdit de manger                          | 624254 | 627205 | 622253 | 623253 |
| Interdit de monter sur le tapis roulant     | 624334 | 627334 | 622334 | 623334 |
| Interdit de monter sur les chariots         | 624253 | 627252 | 622252 | 623252 |
| Interdit de mouiller la scie                | 624330 | 627330 | 622330 | 623330 |
| Interdit de passer sous la machine          | 624331 | 627331 | 622331 | 623331 |
| Interdit de photographier et de filmer      | 624252 | 627204 | 622251 | 623251 |
| Interdit de plonger                         | 624339 | 627339 | 622339 | 623339 |
| Interdit de pousser à proximité du bassin   | 624340 | 627340 | 622340 | 623340 |
| Interdit de retirer la prise                | 624324 | 627324 | 622324 | 623324 |
| Interdit de souder                          | 624251 | 627203 | 622250 | 623250 |
| Interdit de toucher, risque d'électrocution | 624325 | 627325 | 622325 | 623325 |
| Interdit de transporter des personnes       | 624321 | 627321 | 622321 | 623321 |
| Luge interdite                              | 624342 | 627342 | 622342 | 623342 |
| Mains dans le bac interdit                  | 624329 | 627329 | 622329 | 623329 |
| Mauvaise position pour soulever             | 624335 | 627335 | 622335 | 623335 |
| Paraboles interdites                        | 624337 | 627337 | 622337 | 623337 |
| Patin interdit                              | 624343 | 627343 | 622343 | 623343 |
| Rollers interdits                           | 624344 | 627344 | 622344 | 623344 |
| Sandwich et boissons interdits              | 624308 | 627308 | 622308 | 623308 |
| Scie électrique interdite                   | 624333 | 627333 | 622333 | 623333 |
| Sports de glisse interdit                   | 624341 | 627341 | 622341 | 623341 |
| Tabac interdit                              | 624303 | 627303 | 622303 | 623303 |
| Trotinette interdite                        | 624345 | 627345 | 622345 | 623345 |
| Zone non fumeur                             | 624245 | 627249 | 622244 | 623245 |





| Panneaux PS choc   | Ø 80   | Ø 180  | Ø 300  | Ø 420  |
|--|--------|--------|--------|--------|
| Arrêt interdit   | 624214 | 627215 | 622214 | 623212 |
| Défense de stationner sortie de secours                          | 624212 | 627213 | 622212 | 623210 |
| Défense de stationner sortie de véhicules                        | 624211 | 627212 | 622211 | 623209 |
| Emplacement réservé aux handicapés                               | 624266 | 627266 | 622266 | 623266 |
| Interdit à tout véhicule   | 624226 | 627227 | 622222 | 623223 |
| Interdit aux caravanes   | 624290 | 627290 | 622290 | 623290 |
| Interdit aux cavaliers   | 624291 | 627291 | 622291 | 623291 |
| Interdit aux cyclomoteurs  | 624292 | 627292 | 622292 | 623292 |
| Interdit aux motos   | 624293 | 627293 | 622293 | 623293 |
| Interdit aux plus de 2,5 tonnes                                  | 624282 | 627282 | 622282 | 623282 |
| Interdit aux plus de 3,5 tonnes                                  | 624283 | 627283 | 622283 | 623283 |
| Interdit aux poids lourds  | 624284 | 627284 | 622284 | 623284 |
| Interdit aux remorques   | 624295 | 627295 | 622295 | 623295 |
| Interdit aux transports de produits de nature à polluer les eaux | 624286 | 627286 | 622286 | 623286 |
| Interdit aux transports de produits explosifs ou inflammables    | 624287 | 627287 | 622287 | 623287 |
| Interdit aux transports des matières dangereuses                 | 624285 | 627285 | 622285 | 623285 |
| Interdit aux véhic. de plus d'1,80 m de haut                     | 624272 | 627272 | 622272 | 623272 |
| Interdit aux véhic. de plus d'1,90 m de haut                     | 624273 | 627273 | 622273 | 623273 |
| Interdit aux véhic. de plus de 2 m de haut                       | 624274 | 627274 | 622274 | 623274 |
| Interdit aux véhic. de plus de 2,20 m de haut                    | 624275 | 627275 | 622275 | 623275 |
| Interdit aux véhic. de plus de 2,50 m de haut                    | 624276 | 627276 | 622276 | 623276 |
| Interdit aux véhic. de plus de 2,80 m de haut                    | 624277 | 627277 | 622277 | 623277 |
| Interdit aux véhic. de plus de 3,70 m de haut                    | 624278 | 627278 | 622278 | 623278 |
| Interdit aux véhicules   | 624297 | 627297 | 622297 | 623297 |

| Panneaux PS choc   | Ø 80   | Ø 180  | Ø 300  | Ø 420  |
|--|--------|--------|--------|--------|
| Interdit aux véhicules de plus de 10 m de long               | 624289 | 627289 | 622289 | 623289 |
| Interdit aux véhicules de plus de 2,5 m de large             | 624279 | 627279 | 622279 | 623279 |
| Interdit aux véhicules de plus de 3 m de large               | 624280 | 627280 | 622280 | 623280 |
| Interdit aux véhicules de plus de 3,5 m de large             | 624281 | 627281 | 622281 | 623281 |
| Interdit aux véhicules motorisés                             | 624296 | 627296 | 622296 | 623296 |
| Interdit aux véhicules pesant sur un essieu plus de 2 tonnes | 624288 | 627288 | 622288 | 623288 |
| Interdit aux vélos   | 624298 | 627298 | 622298 | 623298 |
| Interdit de faire demi-tour                                  | 624269 | 627269 | 622269 | 623269 |
| Interdit de rouler à plus de 10 km/h                         | 624260 | 627260 | 622260 | 623260 |
| Interdit de rouler à plus de 15 km/h                         | 624261 | 627261 | 622261 | 623261 |
| Interdit de rouler à plus de 20 km/h                         | 624256 | 627256 | 622256 | 623256 |
| Interdit de rouler à plus de 30 km/h                         | 624262 | 627262 | 622262 | 623262 |
| Interdit de tourner à droite                                 | 624270 | 627270 | 622270 | 623270 |
| Interdit de tourner à gauche                                 | 624271 | 627271 | 622271 | 623271 |
| Klaxon interdit  | 624267 | 627267 | 622267 | 623267 |
| Propriété privée   | 624224 | 627225 | 622220 | 623221 |
| Sens interdit  | 624209 | 627210 | 622210 | 623207 |
| Sens interdit sauf livraison                                 | 624263 | 627263 | 622263 | 623263 |
| Sens interdit sauf véhicule de service                       | 624264 | 627264 | 622264 | 623264 |
| Stationnement interdit                                       | 624213 | 627214 | 622213 | 623211 |
| Stop   | 624208 | 627209 | 622209 | 623205 |
| Voie privée circulation interdite                            | 624265 | 627265 | 622265 | 623265 |
| Voie privée sans issue                                       | 624225 | 627226 | 622221 | 623222 |
| Vous n'êtes pas prioritaire                                  | 624268 | 627268 | 622268 | 623268 |

En adhésif : remplacer le 1er chiffre du code (6) par le chiffre 7 (voir page 208)

INTERDICTION



## Mini-pictos

Pictogrammes adhésifs d'interdiction.  
Format de la planche : 220 x 300 mm.  
Format des pictogrammes : 20 x 20 mm

| Adhésifs             | Référence | P.U. € H.T. |
|----------------------|-----------|-------------|
| Planche interdiction | 728301    |             |

| Panneaux PS choc                             | Ø 80   | Ø 180  | Ø 300  | Ø 420  |
|--|--------|--------|--------|--------|
| Accès formellement interdit                  | 624215 | 627216 | 622203 | 623213 |
| Accès interdit à tout véhicule sauf usagers  | 624239 | 627240 | 622235 | 623236 |
| Accès interdit à toute personne étran. serv. | 624238 | 627239 | 622234 | 623235 |
| Baignade interdite                           | 624240 | 627241 | 622236 | 623237 |
| Chantier interdit au public                  | 624216 | 627217 | 622215 | 623214 |
| Chasse interdite                             | 624205 | 627206 | 622206 | 623203 |
| Circulation interdite                        | 624206 | 627207 | 622207 | 623206 |
| Cueillette des champignons interdite         | 624241 | 627242 | 622237 | 623238 |
| Danger défense d'entrer                      | 624217 | 627218 | 622216 | 623202 |
| Défense d'afficher                           | 624242 | 627243 | 622238 | 623239 |
| Défense d'entrer                             | 624218 | 627219 | 622205 | 623215 |
| Défense d'entrer sans autorisation direct.   | 624227 | 627228 | 622223 | 623224 |
| Défense de déposer des ordures               | 624219 | 627220 | 622217 | 623216 |
| Défense de fumer chauffage mazout            | 624201 | 627245 | 622240 | 623241 |
| Défense de monter sur l'échafaudage          | 624200 | 627200 | 622200 | 623200 |
| Défense de passer sous la charge             | 624243 | 627244 | 622239 | 623240 |
| Entrée interdite                             | 624244 | 627247 | 622242 | 623243 |

| Panneaux PS choc                           | Ø 80   | Ø 180  | Ø 300  | Ø 420  |
|--|--------|--------|--------|--------|
| Entrée interdite sans motif de service     | 624228 | 627229 | 622224 | 623225 |
| Interdiction intervenir sur machine marche | 624233 | 627234 | 622229 | 623230 |
| Interdit au public                         | 624220 | 627221 | 622218 | 623217 |
| Interdit aux animaux                       | 624231 | 627232 | 622238 | 623238 |
| Interdit aux nomades et campeurs           | 624229 | 627230 | 622225 | 623226 |
| Interdit aux pique-niqueurs                | 624230 | 627231 | 622226 | 623227 |
| Interdit de marcher sur les pelouses       | 624257 | 627257 | 622257 | 623257 |
| Ne pas mettre sous tension                 | 624232 | 627233 | 622228 | 623229 |
| Passage dangereux zone interdite           | 624235 | 627236 | 622231 | 623232 |
| Passage interdit                           | 624221 | 627222 | 622219 | 623218 |
| Passage interdit aux piétons               | 624222 | 627223 | 622201 | 623219 |
| Passagers interdits                        | 624234 | 627235 | 622230 | 623231 |
| Pêche interdite                            | 624236 | 627237 | 622232 | 623233 |
| Pour votre sécurité, ne rien stocker ici   | 624207 | 627208 | 622208 | 623204 |
| Propriété privée chasse interdite          | 624237 | 627238 | 622233 | 623234 |
| Propriété privée défense d'entrer          | 624223 | 627224 | 622202 | 623220 |
| Sortie interdite                           | 624202 | 627246 | 622241 | 623242 |

## LIMITATION DE VITESSE

spéciale agricole et poids lourds Ø 200 mm



VÉHICULES LIMITÉS À 25 Km/H    VÉHICULES LIMITÉS À 70 Km/H    VÉHICULES LIMITÉS À 80 Km/H    VÉHICULES LIMITÉS À 90 Km/H

| P.U. € H.T. | Ø 200 |
|-------------|-------|
| PS choc     |       |
| Adhésif     |       |
| Magnétique  |       |

Limitation de vitesse spéciale agricole et poids lourds Ø 200 mm  
3 MATIÈRES DISPONIBLES

| Limitation de vitesse agricole & poids lourds | Ø 200 PS Choc | Ø 200 adhésif | Ø 200 magnétique |
|---|---------------|---------------|------------------|
| Véhicules limités à 25 Km/h                   | 628201        | 628202        | 628203           |
| Véhicules limités à 70 Km/h                   | 628211        | 628212        | 628213           |
| Véhicules limités à 80 Km/h                   | 628221        | 628222        | 628223           |
| Véhicules limités à 90 Km/h                   | 628231        | 628232        | 628233           |





### Panneau d'affichage Arrêté Municipal

Formule Éco PP alvéolaire

| Dimension | Référence | Cdt |
|-----------|-----------|-----|
| 600 x 800 | 62 00 14  | 10  |



### Stationnement Gênant - 2 en 1

Formule Éco PP alvéolaire

| Dimension | Référence | Cdt |
|-----------|-----------|-----|
| 400 x 800 | 62 00 12  | 10  |



### Panneau signalétique 4 en 1

A l'entrée de vos chantiers, optez pour une signalisation claire... choisissez le panneau "4 en 1" conforme à la norme NF X08-003. Il précise l'accès interdit au public, la protection obligatoire de la tête, l'interdiction de stationner et prévient du danger. Conditionnement par 10 pièces. Sérigraphie 4 couleurs sur PP alvéolaire blanc.

| Dimension | Référence | Cdt |
|-----------|-----------|-----|
| 800 x 400 | 62 00 11  | 10  |

**FORMULE ÉCO**

PP alvéolaire : 330x200  
Réf. 62 12 83 - Cdt. 20



ACCÈS INTERDIT À TOUTE PERSONNE ÉTRANGÈRE AU SERVICE



ACCÈS INTERDIT À TOUT VÉHICULE SAUF USAGERS



ACCÈS INTERDIT AUX PERSONNES NON AUTORISÉES



BAIGNADE INTERDITE



CHANTIER INTERDIT AU PUBLIC



CHASSE INTERDITE



CIRCULATION INTERDITE



CUEILLETTE DES CHAMPIGNONS INTERDITE



DÉFENSE D'AFFICHER



DÉFENSE DE FUMER



DÉFENSE DE FUMER + DÉCRET



DÉFENSE DE FUMER CHAUFFERIE AU MAZOUT



DÉFENSE D'ENTRER SANS AUTORISATION...



DÉFENSE D'ÉTEINDRE AVEC DE L'EAU



EAU NON POTABLE



ENTRÉE INTERDITE



ENTRÉE INTERDITE SANS MOTIF DE SERVICE



FLAMME NUE INTERDITE



HAUTE TENSION DÉFENSE DE TOUCHER



INTERDIT À TOUT VÉHICULE



INTERDIT AU PUBLIC



INTERDIT AUX NOMADES ET CAMPEURS



INTERDIT AUX VÉHICULES DE MANUTENTION



INTERDIT DE MANGER



INTERDIT DE MONTER SUR LES CHARIOTS



INTERDIT DE PHOTOGRAPHER



INTERDIT AUX PIQUE-NIQUEURS



INTERDIT DE SOUDER



NE PAS TOUCHER



PASSAGE DANGEREUX ZONE INTERDITE



PASSAGERS INTERDITS



PASSAGE INTERDIT AUX PIÉTONS



PÊCHE INTERDITE



PROPRIÉTÉ PRIVÉE CHASSE INTERDITE



SORTIE INTERDITE



TÉLÉPHONES PORTABLES INTERDITS



ZONE NON FUMEUR

| Matière P.U. € H.T. | 200 x 52 | 330 x 75 | 330 x 120 | 330 x 200 |
|---------------------|----------|----------|-----------|-----------|
| PS choc             |          |          |           |           |
| Adhésif             |          |          |           |           |

| Panneaux PS choc                             | 200x52 | 330x75 | 330x120 | 330x200 |
|--|--------|--------|---------|---------|
| Accès interdit à tout véhicule sauf usagers  | 620217 | 625217 | 626217  | 621217  |
| Accès interdit à toute personne étran. serv. | 620204 | 625204 | 626204  | 621204  |
| Accès interdit aux personnes non autorisées  | 620210 | 625210 | 626210  | 621210  |
| Baignade interdite                           | 620218 | 625218 | 626218  | 621218  |
| Chantier interdit au public                  | 620209 | 625209 | 626209  | 621209  |
| Chasse interdite                             | 620219 | 625219 | 626219  | 621219  |
| Circulation interdite                        | 620220 | 625220 | 626220  | 621220  |
| Cueillette des champignons interdite         | 620221 | 625221 | 626221  | 621221  |
| Défense d'afficher                           | 620222 | 625222 | 626222  | 621222  |
| Défense d'entrer sans autorisation direct.   | 620205 | 625205 | 626205  | 621205  |
| Défense d'éteindre avec de l'eau             | 620213 | 625213 | 626213  | 621213  |
| Défense de fumer                             | 620236 | 625236 | 626236  | 621236  |
| Défense de fumer + Décret                    | 620335 | 625335 | 626335  | 621335  |
| Défense de fumer chaufferie mazout           | 620223 | 625223 | 626223  | 621223  |
| Eau non potable                              | 620214 | 625214 | 626214  | 621214  |
| Entrée interdite                             | 620225 | 625225 | 626225  | 621225  |
| Entrée interdite sans motif de service       | 620206 | 625206 | 626206  | 621206  |
| Flamme nue interdite                         | 620226 | 625226 | 626226  | 621226  |
| Haute tension défense de toucher             | 620227 | 625227 | 626227  | 621227  |

| Panneaux PS choc                      | 200x52 | 330x75 | 330x120 | 330x200 |
|---------------------------------------|--------|--------|---------|---------|
| Interdit à tout véhicule              | 620212 | 625212 | 626212  | 621212  |
| Interdit au public                    | 620208 | 625208 | 626208  | 621208  |
| Interdit aux nomades et campeurs      | 620211 | 625211 | 626211  | 621211  |
| Interdit aux pique-niqueurs           | 620207 | 625207 | 626207  | 621207  |
| Interdit aux véhicules de manutention | 620228 | 625228 | 626228  | 621228  |
| Interdit de manger                    | 620229 | 625229 | 626229  | 621229  |
| Interdit de monter sur les chariots   | 620230 | 625230 | 626230  | 621230  |
| Interdit de photographier             | 620231 | 625231 | 626231  | 621231  |
| Interdit de souder                    | 620232 | 625232 | 626232  | 621232  |
| Ne pas toucher                        | 620234 | 625234 | 626234  | 621234  |
| Passage dangereux zone interdite      | 620203 | 625203 | 626203  | 621203  |
| Passage interdit aux piétons          | 620201 | 625201 | 626201  | 621201  |
| Passagers interdits                   | 620202 | 625202 | 626202  | 621202  |
| Pêche interdite                       | 620215 | 625215 | 626215  | 621215  |
| Propriété privée chasse interdite     | 620216 | 625216 | 626216  | 621216  |
| Sortie interdite                      | 620224 | 625224 | 626224  | 621224  |
| Téléphones portables interdits        | 620233 | 625233 | 626233  | 621233  |
| Zone non fumeur                       | 620235 | 625235 | 626235  | 621235  |

En adhésif : remplacer le 1er chiffre du code (6) par le chiffre 7 (voir page 208)

|  |   |   |  |  |
|--|---|---|--|--|
| <b>ATTENTION AU CHIEN</b><br>ATTENTION AU CHIEN                                | <b>ATTENTION PEINTURE FRAÎCHE</b><br>ATTENTION PEINTURE FRAÎCHE | <b>DANGER</b><br>DANGER   | <b>ATTENTION À VOS MAINS</b><br>DANGER ATTENTION À VOS MAINS | <b>BASSES TEMPÉRATURES</b><br>DANGER BASSES TEMPÉRATURES     |
| <b>CHARGES SUSPENDUES</b><br>DANGER CHARGES SUSPENDUES                         | <b>CHUTE DE NEIGE DU TOIT</b><br>DANGER CHUTE DE NEIGE DU TOIT  | <b>DANGER CIRCULATION D'ENGINS</b><br>DANGER CIRCULATION D'ENGINS | <b>COMBURANT</b><br>DANGER COMBURANT                         | <b>DANGER DÉFENSE D'ENTRER</b><br>DANGER DÉFENSE D'ENTRER    |
| <b>DANGER ÉLECTRIQUE</b><br>DANGER ÉLECTRIQUE                                  | <b>DANGER HAUTE TENSION</b><br>DANGER HAUTE TENSION             | <b>MATIÈRES CORROSIVES</b><br>DANGER MATIÈRES CORROSIVES          | <b>MATIÈRES EXPLOSIVES</b><br>DANGER MATIÈRES EXPLOSIVES     | <b>MATIÈRES INFLAMMABLES</b><br>DANGER MATIÈRES INFLAMMABLES |
| <b>MATIÈRES NOCIVES OU IRRITANTES</b><br>DANGER MATIÈRES NOCIVES OU IRRITANTES | <b>MATIÈRES RADIOACTIVES</b><br>DANGER MATIÈRES RADIOACTIVES    | <b>MATIÈRES TOXIQUES</b><br>DANGER MATIÈRES TOXIQUES              | <b>PASSAGE DANGEREUX</b><br>DANGER PASSAGE DANGEREUX         | <b>PIÈGES</b><br>DANGER PIÈGES                               |
| <b>RADIATIONS NON IONISANTES</b><br>RADIATIONS NON IONISANTES                  | <b>RAYONNEMENT LASER</b><br>DANGER RAYONNEMENT LASER            | <b>RISQUE BIOLOGIQUE</b><br>DANGER RISQUE BIOLOGIQUE              | <b>RISQUE D'ASPHYXIE</b><br>DANGER RISQUE D'ASPHYXIE         | <b>RISQUE DE CHUTE</b><br>DANGER RISQUE DE CHUTE             |
| <b>RISQUE DE TRÉBUCHEMENT</b><br>DANGER RISQUE DE TRÉBUCHEMENT                 | <b>SORTIE DE CAMIONS</b><br>DANGER SORTIE DE CAMIONS            | <b>TERRE</b><br>DANGER TERRE                                      | <b>TIR DE MINES</b><br>DANGER TIR DE MINES                   | <b>DANGER TRAVAUX</b><br>DANGER TRAVAUX                      |
| <b>VÉHICULES DE MANUTENTION</b><br>DANGER VÉHICULES DE MANUTENTION             |   |   |  |  |



| Matière P.U. € H.T. | 200 x 52 | 330 x 75 | 330 x 120 | 330 x 200 |
|---------------------|----------|----------|-----------|-----------|
| PS choc             |          |          |           |           |
| Adhésif             |          |          |           |           |

| Panneaux PS choc                      | 200x52 | 330x75 | 330x120 | 330x200 |
|---------------------------------------|--------|--------|---------|---------|
| Attention au chien                    | 620330 | 625330 | 626330  | 621330  |
| Attention peinture fraîche            | 620334 | 625334 | 626334  | 621334  |
| Danger                                | 620304 | 625304 | 626304  | 621304  |
| Danger attention à vos mains          | 620311 | 625311 | 626311  | 621311  |
| Danger basses températures            | 620308 | 625308 | 626308  | 621308  |
| Danger charges suspendues             | 620307 | 625307 | 626307  | 621307  |
| Danger chute de neige du toit         | 620320 | 625320 | 626320  | 621320  |
| Danger circulation d'engins           | 620324 | 625324 | 626324  | 621324  |
| Danger comburant                      | 620313 | 625313 | 626313  | 621313  |
| Danger défense d'entrer               | 620325 | 625325 | 626325  | 621325  |
| Danger électrique                     | 620305 | 625305 | 626305  | 621305  |
| Danger haute tension                  | 620302 | 625302 | 626302  | 621302  |
| Danger matières corrosives            | 620309 | 625309 | 626309  | 621309  |
| Danger matières explosives            | 620312 | 625312 | 626312  | 621312  |
| Danger matières inflammables          | 620303 | 625303 | 626303  | 621303  |
| Danger matières nocives ou irritantes | 620306 | 625306 | 626306  | 621306  |

| Panneaux PS choc                 | 200x52 | 330x75 | 330x120 | 330x200 |
|----------------------------------|--------|--------|---------|---------|
| Danger matières radioactives     | 620314 | 625314 | 626314  | 621314  |
| Danger matières toxiques         | 620301 | 625301 | 626301  | 621301  |
| Danger passage dangereux         | 620331 | 625331 | 626331  | 621331  |
| Danger pièges                    | 620321 | 625321 | 626321  | 621321  |
| Danger radiations non ionisantes | 620315 | 625315 | 626315  | 621315  |
| Danger rayonnement laser         | 620316 | 625316 | 626316  | 621316  |
| Danger risque biologique         | 620317 | 625317 | 626317  | 621317  |
| Danger risque d'asphyxie         | 620329 | 625329 | 626329  | 621329  |
| Danger risque de chute           | 620327 | 625327 | 626327  | 621327  |
| Danger risque de trébuchement    | 620328 | 625328 | 626328  | 621328  |
| Danger sortie de camions         | 620319 | 625319 | 626319  | 621319  |
| Danger terre                     | 620318 | 625318 | 626318  | 621318  |
| Danger tir de mines              | 620326 | 625326 | 626326  | 621326  |
| Danger travaux                   | 620322 | 625322 | 626322  | 621322  |
| Danger véhicules de manutention  | 620310 | 625310 | 626310  | 621310  |

En adhésif : remplacer le 1er chiffre du code (6) par le chiffre 7 (voir page 208)



# AVERTISSEMENT

## Signaux

normalisés  
NF X 08-003-3



### Caractéristiques :

Forme triangulaire, fond jaune, pictogramme noir  
Bordure noire  
Le jaune doit couvrir 50 % de la surface du panneau

### Domaine d'application :

Utilisation courante sur les lieux de travail  
et dans les lieux publics

### Type d'application :

Signalisation de sécurité  
Manuels et instructions de sécurité  
Étiquetage des produits



- \* **DANGER BOUTEILLES SOUS PRESSION** : signal destiné à être apposé sur des accès à des locaux ou des zones de stockage de bouteilles de gaz ou autres récipients sous pression.
- \* **DANGER DÙ AU BRUIT** : à utiliser chaque fois que le niveau sonore d'exposition peut présenter un danger. Ce signal peut être utilisé dans le cadre de la mise en application des textes suivants :
  - Décret n°88-405 du 21 avril 1988 du Ministère des Affaires Sociales et de l'Emploi, relatif à la protection des travailleurs contre le bruit.
  - Arrêté du 8 novembre 2005 portant application de l'article L.5232-1 du code de la santé publique relatif aux baladeurs musicaux.
- \* **DANGER GÉNÉRAL** : le signal ne peut être utilisé seul et doit être accompagné d'un signal de danger ou d'un signal d'information additionnelle avec texte.
- \* **DANGER RISQUE BIOLOGIQUE** : pictogramme prévu par le Décret N°94-352 du 4 mai 1994 (JO du 6 mai 1994), relatif à la protection des travailleurs contre les risques résultant de leur exposition à des agents biologiques (Article R.231-62-2 c)



| P.U. € H.T. | 100 x 100 x 100 | 300 x 300 x 300 |
|-------------|-----------------|-----------------|
| PS choc     |                 |                 |
| Adhésif     |                 |                 |

| Panneaux PS choc                    | 100 x 100 x 100 | 300 x 300 x 300 |
|-------------------------------------|-----------------|-----------------|
| Danger accès accidenté vers le bas  | 629966          | 629366          |
| Danger accès accidenté vers le haut | 629967          | 629367          |
| Danger atmosphère explosive         | 629958          | 629327          |
| Danger attention au chien           | 629954          | 629325          |
| Danger basses températures          | 629935          | 629315          |
| Danger batteries                    | 629929          | 629335          |
| Danger bouteilles sous pression     | 629968          | 629368          |
| Danger champ magnétique             | 629927          | 629337          |
| Danger charges suspendues           | 629934          | 629313          |
| Danger comburant                    | 629930          | 629319          |
| Danger dû au bruit                  | 629917          | 629347          |
| Danger électrique                   | 629932          | 629312          |
| Danger enclenchement automatique    | 629916          | 629348          |
| Danger général                      | 629931          | 629311          |
| Danger matières corrosives          | 629940          | 629307          |
| Danger matières explosives          | 629946          | 629318          |

| Panneaux PS choc                      | 100 x 100 x 100 | 300 x 300 x 300 |
|---------------------------------------|-----------------|-----------------|
| Danger matières inflammables          | 629947          | 629304          |
| Danger matières nocives ou irritantes | 629933          | 629314          |
| Danger matières radioactives          | 629948          | 629310          |
| Danger matières toxiques              | 629945          | 629303          |
| Danger obstacles au dessus de la tête | 629969          | 629369          |
| Danger radiations non ionisantes      | 629949          | 629320          |
| Danger rayonnement laser              | 629939          | 629321          |
| Danger risque biologique              | 629950          | 629305          |
| Danger risque d'asphyxie              | 629951          | 629322          |
| Danger risque d'écrasement            | 629902          | 629362          |
| Danger risque de brûlure              | 629924          | 629340          |
| Danger risque de chute                | 629942          | 629302          |
| Danger risque de trébuchement         | 629952          | 629323          |
| Danger sol glissant                   | 629911          | 629353          |
| Danger véhicules de manutention       | 629941          | 629316          |

En adhésif : remplacer le 1er chiffre du code (6) par le chiffre 7 (voir page 208)



| P.U. € H.T. | 100 x 100 x 100 | 300 x 300 x 300 |
|-------------|-----------------|-----------------|
| PS choc     |                 |                 |
| Adhésif     |                 |                 |

| Panneaux PS choc                        | 100 x 100 x 100 | 300 x 300 x 300 |
|---|-----------------|-----------------|
| Danger+texte                            | 629959          | 629330          |
| Danger amiante                          | 629960          | 629309          |
| Danger attention à l'ouverture de porte | 629918          | 629346          |
| Danger attention à vos mains            | 629944          | 629317          |
| Danger attention peinture fraîche       | 629936          | 629306          |
| Danger bouteille de gaz                 | 629928          | 629336          |
| Danger broche de fraissage              | 629908          | 629356          |
| Danger chute de neige du toit           | 629956          | 629328          |
| Danger circulation d'engins             | 629937          | 629331          |
| Danger d'écrasement avec engrenages     | 629906          | 629358          |
| Danger d'écrasement des mains           | 629907          | 629357          |
| Danger d'écrasement sous cylindre       | 629905          | 629359          |
| Danger défense d'entrer                 | 629961          | 629332          |
| Danger dos d'âne                        | 629901          | 629363          |
| Danger électricité statique             | 629926          | 629338          |
| Danger engin de levage                  | 629915          | 629349          |
| Danger flamme nue matière inflammable   | 629925          | 629339          |
| Danger fragile                          | 629965          | 629365          |
| Danger haute température                | 629923          | 629341          |

| Panneaux PS choc                       | 100 x 100 x 100 | 300 x 300 x 300 |
|--|-----------------|-----------------|
| Danger haute tension                   | 629943          | 629308          |
| Danger installation mobile             | 629914          | 629350          |
| Danger outil tranchant                 | 629904          | 629360          |
| Danger passage dangereux               | 629955          | 629326          |
| Danger PCB                             | 629922          | 629342          |
| Danger pièges                          | 629957          | 629329          |
| Danger produit corrosif pour les mains | 629903          | 629361          |
| Danger protection biologique           | 629921          | 629343          |
| Danger rétrécissement                  | 629913          | 629351          |
| Danger risque de basculement           | 629912          | 629352          |
| Danger risque de chute de matériel     | 629910          | 629354          |
| Danger risque de noyade                | 629964          | 629364          |
| Danger sodium ou potassium             | 629920          | 629344          |
| Danger sortie de camions               | 629963          | 629301          |
| Danger terre                           | 629953          | 629324          |
| Danger tir de mines                    | 629938          | 629333          |
| Danger travaux                         | 629962          | 629334          |
| Danger travaux de maintenance en cours | 629909          | 629355          |
| Danger vapeur chaude                   | 629919          | 629345          |

Pictogrammes adhésifs d'avertissement  
 Format de la planche : 220 x 300 mm.  
 Format des pictogrammes : 20 x 20 mm

| Adhésifs              | Référence | P.U. € H.T. |
|-----------------------|-----------|-------------|
| Planche avertissement | 728303    |             |

## Mini-pictos



En adhésif : remplacer le 1er chiffre du code (6) par le chiffre 7 (voir page 208)

# CHEVALET "ÉCO" (économique)

en PP alvéolaire



Chevalet  
**ÉCO**  
(économique)  
PP alvéolaire



| Panneaux économique PP alvéolaire   | Cdt.* | 290 x 570 mm | P.U. € H.T. |
|-------------------------------------|-------|--------------|-------------|
| Accès interdit                      | 5     | 62 00 51     |             |
| Attention peinture fraîche          | 5     | 62 00 52     |             |
| Attention sol en cours de nettoyage | 5     | 62 00 53     |             |
| Attention sol mouillé               | 5     | 62 00 54     |             |
| Attention surface glissante         | 5     | 62 00 55     |             |
| Hors service                        | 5     | 62 00 56     |             |
| Toilettes fermées pour nettoyage    | 5     | 62 00 57     |             |

\*Panachage possible nous consulter



DANGER AMIANTE



ACCÈS FORMELLEMENT INTERDIT + DANGER AMIANTE



PROTECTION OBLIGATOIRE DES VOIES RESPIRATOIRES + DANGER AMIANTE

## SPÉCIAL AMIANTE

Étiquette signalant de l'amiante



| Panneaux PS choc  | 200x52 | 330x75 | 330x120 | 330x200 |
|---|--------|--------|---------|---------|
| Danger amiante  | 620323 | 625323 | 626323  | 621323  |
| Accès formellement interdit + danger amiante                    | -      | 625332 | 626332  | -       |
| Protection obligatoire des voies respiratoires + danger amiante | -      | 625333 | 626333  | -       |

| Matière P.U. € H.T. | 200 x 52 | 330 x 75 | 330 x 120 | 330 x 200 |
|---------------------|----------|----------|-----------|-----------|
| PS choc             |          |          |           |           |
| Adhésif             |          |          |           |           |

| Adhésifs                             | 27 x 52 mm         | 56 x 109 mm        |
|--------------------------------------|--------------------|--------------------|
|                                      | 50 unité / planche | 10 unité / planche |
| Attention contient de l'amiante      | 73 39 01           | 73 39 02           |
| Attention contient de la crocidolite | 73 39 03           | 73 39 04           |
| Ne contient pas d'amiante            | 73 39 05           | 73 39 06           |

DANGER AMIANTE

| Panneaux PS choc | 100x100x100 | 300x300x300 |
|------------------|-------------|-------------|
| danger amiante   | 629960      | 629309      |



| Planche AMIANTE                  | P.U. € H.T. |
|----------------------------------|-------------|
| 27 x 52 mm - 50 unité / planche  |             |
| 56 x 109 mm - 10 unité / planche |             |

En adhésif : remplacer le 1er chiffre du code (6) par le chiffre 7 (voir page 208)

AVERTISSEMENT

217

GAMME NORMASIGN®



**CHAUSSURES ISOLANTES OBLIGATOIRES**

CHAUSSURES ISOLANTES OBLIGATOIRES



**OBLIGATION DE SE LAVER LES MAINS**

OBLIGATION DE SE LAVER LES MAINS



**PASSAGE PIÉTON OBLIGATOIRE**

PASSAGE PIÉTON OBLIGATOIRE



**PORT DE LA COIFFE OBLIGATOIRE**

PORT DE LA COIFFE OBLIGATOIRE



**PORT DE SURCHAUSSURES OBLIGATOIRE**

PORT DE SURCHAUSSURES OBLIGATOIRE



**PORT DU GILET DE SÉCURITÉ OBLIGATOIRE**

PORT DU GILET DE SÉCURITÉ OBLIGATOIRE



**PORT DU TABLIER DE PROTECTION OBLIGATOIRE**

PORT DU TABLIER DE PROTECTION OBLIGATOIRE



**PROTECTION INDIVIDUELLE OBLIGATOIRE CONTRE LES CHUTES**

PROTECTION INDIVIDUELLE OBLIGATOIRE CONTRE LES CHUTES

**FORMULE ÉCO**  
PP alvéolaire : 330x200  
Réf. 62 15 83 - Cdt. 20  
P.U. € H.T. 2,99



**PROTECTION OBLIGATOIRE DE L'OUÏE**

PROTECTION OBLIGATOIRE DE L'OUÏE



**PROTECTION OBLIGATOIRE DE LA TÊTE**

PROTECTION OBLIGATOIRE DE LA TÊTE



**PROTECTION OBLIGATOIRE DE LA TÊTE DE LA VUE ET DE L'OUÏE**

PROTECTION OBLIGATOIRE DE LA TÊTE DE LA VUE ET DE L'OUÏE



**PROTECTION OBLIGATOIRE DE LA TÊTE ET DE LA VUE**

PROTECTION OBLIGATOIRE DE LA TÊTE ET DE LA VUE



**PROTECTION OBLIGATOIRE DE LA TÊTE ET DE L'OUÏE**

PROTECTION OBLIGATOIRE DE LA TÊTE ET DE L'OUÏE



**PROTECTION OBLIGATOIRE DE LA TÊTE ET DES VOIES RESPIRATOIRES**

PROTECTION OBLIGATOIRE DE LA TÊTE ET DES VOIES RESPIRATOIRES



**PROTECTION OBLIGATOIRE DE LA VUE**

PROTECTION OBLIGATOIRE DE LA VUE



**PROTECTION OBLIGATOIRE DE LA VUE ET DE L'OUÏE**

PROTECTION OBLIGATOIRE DE LA VUE ET DE L'OUÏE



**PROTECTION OBLIGATOIRE DES MAINS**

PROTECTION OBLIGATOIRE DES MAINS



**PROTECTION OBLIGATOIRE DES PIEDS**

PROTECTION OBLIGATOIRE DES PIEDS



**PROTECTION OBLIGATOIRE DES VOIES RESPIRATOIRES**

PROTECTION OBLIGATOIRE DES VOIES RESPIRATOIRES



**PROTECTION OBLIGATOIRE DU CORPS**

PROTECTION OBLIGATOIRE DU CORPS



**PROTECTION OBLIGATOIRE DU VISAGE**

PROTECTION OBLIGATOIRE DU VISAGE



**UTILISATION DE LA PASSERELLE OBLIGATOIRE**

UTILISATION DE LA PASSERELLE OBLIGATOIRE



**UTILISEZ LES POUBELLES**

UTILISEZ LES POUBELLES

| Panneaux PS choc   | 200x52 | 330x75 | 330x120 | 330x200 |
|--|--------|--------|---------|---------|
| Chaussures isolantes obligatoires                        | 620516 | 625516 | 626516  | 621516  |
| Obligation de se laver les mains                         | 620520 | 625520 | 626520  | 621520  |
| Passage piéton obligatoire                               | 620523 | 625523 | 626523  | 621523  |
| Port de la coiffe obligatoire                            | 620502 | 625502 | 626502  | 621502  |
| Port de surchaussures obligatoire                        | 620522 | 625522 | 626522  | 621522  |
| Port du gilet de sécurité obligatoire                    | 620513 | 625513 | 626513  | 621513  |
| Port du tablier de protection obligatoire                | 620521 | 625521 | 626521  | 621521  |
| Protection individuelle obligatoire contre chutes        | 620515 | 625515 | 626515  | 621515  |
| Protection obligatoire de l'ouïe                         | 620509 | 625509 | 626509  | 621509  |
| Protection obligatoire de la tête                        | 620503 | 625503 | 626503  | 621503  |
| Protection obligatoire de la tête de la vue et de l'ouïe | 620501 | 625501 | 626501  | 621501  |
| Protection obligatoire de la tête et de la vue           | 620504 | 625504 | 626504  | 621504  |

| Panneaux PS choc   | 200x52 | 330x75 | 330x120 | 330x200 |
|--|--------|--------|---------|---------|
| Protection obligatoire de la tête et de l'ouïe               | 620505 | 625505 | 626505  | 621505  |
| Protection obligatoire de la tête et des voies respiratoires | 620506 | 625506 | 626506  | 621506  |
| Protection obligatoire de la vue                             | 620507 | 625507 | 626507  | 621507  |
| Protection obligatoire de la vue et de l'ouïe                | 620508 | 625508 | 626508  | 621508  |
| Protection obligatoire des mains                             | 620517 | 625517 | 626517  | 621517  |
| Protection obligatoire des pieds                             | 620518 | 625518 | 626518  | 621518  |
| Protection obligatoire des voies respiratoires               | 620510 | 625510 | 626510  | 621510  |
| Protection obligatoire du corps                              | 620519 | 625519 | 626519  | 621519  |
| Protection obligatoire du visage                             | 620514 | 625514 | 626514  | 621514  |
| Utilisation passerelle obligatoire                           | 620511 | 625511 | 626511  | 621511  |
| Utilisez les poubelles                                       | 620512 | 625512 | 626512  | 621512  |

| Matière P.U. € H.T. | 200 x 52 | 330 x 75 | 330 x 120 | 330 x 200 |
|---------------------|----------|----------|-----------|-----------|
| PS choc             |          |          |           |           |
| Adhésif             |          |          |           |           |



## Mini-pictos

Pictogrammes adhésifs d'obligation  
Format de la planche : 220 x 300 mm.  
Format des pictogrammes : 20 x 20 mm

| Adhésifs           | Référence | P.U. € H.T. |
|--------------------|-----------|-------------|
| Planche obligation | 728302    |             |





# Signaux

normalisés  
NF X 08-003-3



INFO NORME

NFX 08-003-3

**! \* OBLIGATIONS GÉNÉRALES :**  
Ce signal ne peut être utilisé seul et doit être accompagné d'un signal additionnel sous forme de texte appelé signal d'information additionnelle

## Caractéristiques :

Forme ronde  
Pictogramme blanc sur fond bleu  
Le bleu doit couvrir 50 % de la surface du panneau

## Domaine d'application :

Utilisation courante sur les lieux de travail et dans les lieux publics

## Type d'application :

Signalisation de sécurité  
Manuels et instructions de sécurité



CHAUSSURES DE SÉCURITÉ OBLIGATOIRES



MISE À LA TERRE OBLIGATOIRE



OBLIGATION DE SE LAVER LES MAINS



\* OBLIGATIONS GÉNÉRALES



PASSAGE PIÉTON OBLIGATOIRE



PRENDRE CONNAISSANCE DU MODE D'EMPLOI / MANUEL



PROTECTION INDIVIDUELLE OBLIGATOIRE CONTRE LES CHUTES



PROTECTION OBLIGATOIRE DE L'OUÏE



PROTECTION OBLIGATOIRE DE LA TÊTE



PROTECTION OBLIGATOIRE DE LA VUE



PROTECTION OBLIGATOIRE DES MAINS



PROTECTION OBLIGATOIRE DU CORPS



PROTECTION OBLIGATOIRE DU VISAGE



PROTECTION OBLIGATOIRE VOIES RESPIRATOIRES

| P.U. € H.T. | Ø 80 | Ø 180 | Ø 300 | Ø 420 |
|-------------|------|-------|-------|-------|
| PS choc     |      |       |       |       |
| Adhésif     |      |       |       |       |

| Panneaux PS choc                                  | Ø 80   | Ø 180  | Ø 300  | Ø 420  |
|---|--------|--------|--------|--------|
| Chaussures de sécurité obligatoires               | 624539 | 627542 | 622505 | 623539 |
| Mise à la terre obligatoire                       | 624589 | 627589 | 622589 | 623589 |
| Obligation de se laver les mains                  | 624538 | 627540 | 622538 | 623537 |
| Obligations générales                             | 624526 | 627529 | 622526 | 623525 |
| Passage piéton obligatoire                        |        |        | 622525 | 623524 |
| Prendre connaissance du mode d'emploi/manuel      | 624590 | 627590 | 622590 | 623590 |
| Protection individuelle obligatoire contre chutes | 624542 | 627506 | 622542 | 623542 |

| Panneaux PS choc                           | Ø 80   | Ø 180  | Ø 300  | Ø 420  |
|--|--------|--------|--------|--------|
| Protection obligatoire de l'ouïe           | 624508 | 627511 | 622510 | 623508 |
| Protection obligatoire de la tête          | 624504 | 627507 | 622506 | 623507 |
| Protection obligatoire de la vue           | 624503 | 627501 | 622503 | 623506 |
| Protection obligatoire des mains           | 624537 | 627539 | 622537 | 623536 |
| Protection obligatoire du corps            | 624514 | 627516 | 622504 | 623513 |
| Protection obligatoire du visage           | 624541 | 627518 | 622541 | 623541 |
| Protection obligatoire voies respiratoires | 624511 | 627513 | 622513 | 623511 |

En adhésif : remplacer le 1er chiffre du code (6) par le chiffre 7 (voir page 208)



ALARME OBLIGATOIRE



BLOUSE COTON OBLIGATOIRE



BONNE POSITION POUR SOULEVER



BOTTES OBLIGATOIRES



BOUTEILLE DE GAZ OBLIGATOIRE



CADENAS OBLIGATOIRE



CEINTURE DE SÉCURITÉ OBLIGATOIRE



CHAINES BOUTEILLE DE GAZ OBLIGATOIRE



CHAUSSURES ISOLANTES OBLIGATOIRES



CHIEN EN LAISSE OBLIGATOIRE



DÉBRANCHER LA FICHE OBLIGATOIRE



DOUCHE OBLIGATOIRE



EXPLOSIOMÈTRE OBLIGATOIRE



FERMER LA SCIE OBLIGATOIRE



GILET DE SAUVETAGE OBLIGATOIRE



GILET DE SÉCURITÉ OBLIGATOIRE



GRILLES DE PROTECTION OBLIGATOIRE



HUILER LES COUTEAUX OBLIGATOIRE



JETER LES DÉCHETS À LA POUBELLE OBLIGATOIRE



OBLIGATION D'ATTACHER SA CEINTURE



OBLIGATION DE RANGER SON POSTE DE TRAVAIL



OKSYMÈTRE OBLIGATOIRE



PORT DE LA CHARLOTTE OBLIGATOIRE



PORT DE LA COIFFE OBLIGATOIRE



PORT DU MASQUE OBLIGATOIRE



PORT DU TABLIER DE PROTECTION OBLIGATOIRE



PROTECTION OBLIGATOIRE DE LA TÊTE, DE LA VUE ET DE L'OUÏE



PROTECTION OBLIGATOIRE DE LA TÊTE, DES VOIES RESPIRATOIRES ET DE LA VUE



PROTECTION OBLIGATOIRE DE LA TÊTE, DES VOIES RESPIRATOIRES, ET DE LA VUE CONTRE L'ACIDE



PROTECTION OBLIGATOIRE DE LA TÊTE ET DE LA VUE



PROTECTION OBLIGATOIRE DE LA TÊTE ET DE LA VUE CONTRE L'ACIDE



PROTECTION OBLIGATOIRE DE LA TÊTE ET DE L'OUÏE



PROTECTION OBLIGATOIRE DE LA TÊTE ET DES VOIES RESPIRATOIRES



PROTECTION OBLIGATOIRE DE LA TÊTE ET DES VOIES RESPIRATOIRES



PROTECTION OBLIGATOIRE DE LA VUE ET DE L'OUÏE



SILENCE OBLIGATOIRE



SURCHAUSSURES OBLIGATOIRES



TABLIER OBLIGATOIRE



TRANSPORT DE MARCHANDISES EXCLUSIVEMENT



TRANSPORT DE PERSONNES EXCLUSIVEMENT



UTILISATION DES POUBELLES OBLIGATOIRE



UTILISATION DE LA PASSERELLE OBLIGATOIRE

En adhésif : remplacer le 1er chiffre du code (6) par le chiffre 7 (voir page 208)

| Panneaux PS choc                            | Ø 80   | Ø 180  | Ø 300  | Ø 420  |
|---|--------|--------|--------|--------|
| Alarme obligatoire                          | 624567 | 627567 | 622567 | 623567 |
| Blouse coton obligatoire                    | 624551 | 627551 | 622551 | 623551 |
| Bonne position pour soulever                | 624558 | 627558 | 622558 | 623558 |
| Bottes obligatoires                         | 624554 | 627554 | 622554 | 623554 |
| Bouteille de gaz obligatoire                | 624564 | 627564 | 622564 | 623564 |
| Cadenas obligatoire                         | 624565 | 627565 | 622565 | 623565 |
| Ceinture de sécurité obligatoire            | 624559 | 627559 | 622559 | 623559 |
| Chaines bouteilles de gaz obligatoire       | 624563 | 627563 | 622563 | 623563 |
| Chaussures isolantes obligatoires           | 624516 | 627503 | 622517 | 623515 |
| Chien en laisse obligatoire                 | 624544 | 627544 | 622544 | 623544 |
| Débrancher la fiche obligatoire             | 624566 | 627566 | 622566 | 623566 |
| Douche obligatoire                          | 624555 | 627555 | 622555 | 623555 |
| Explosimètre obligatoire                    | 624571 | 627571 | 622571 | 623571 |
| Fermer la scie obligatoire                  | 624561 | 627561 | 622561 | 623561 |
| Gilet de sauvetage obligatoire              | 624552 | 627552 | 622552 | 623552 |
| Gilet de sécurité obligatoire               | 624540 | 627543 | 622540 | 623540 |
| Grilles de protection obligatoire           | 624562 | 627562 | 622562 | 623562 |
| Huiler les couteaux obligatoire             | 624573 | 627573 | 622573 | 623573 |
| Jeter les déchets à la poubelle obligatoire | 62456  | 62756  | 62256  | 62356  |
| Obligation d'attacher sa ceinture           | 624560 | 627560 | 622560 | 623560 |
| Obligation de ranger son poste de travail   | 624557 | 627557 | 622557 | 623557 |

| Panneaux PS choc  | Ø 80   | Ø 180  | Ø 300  | Ø 420  |
|---|--------|--------|--------|--------|
| Oxymètre obligatoire  | 624572 | 627572 | 622572 | 623572 |
| Port de la charlotte obligatoire  | 624549 | 627549 | 622549 | 623549 |
| Port de la coiffe obligatoire   | 624510 | 627504 | 622512 | 623510 |
| Port du masque obligatoire  | 624550 | 627550 | 622550 | 623550 |
| Port du tablier de protection obligatoire                                 | 624515 | 627517 | 622516 | 623514 |
| Protection obligatoire de la tête et de la vue et de l'ouïe               | 624505 | 627508 | 622507 | 623502 |
| Protection obligatoire de la tête et de la vue et des voies respiratoires | 624548 | 627548 | 622548 | 623548 |
| Protection obligatoire tête / vue / voies respiratoires contre l'acide    | 624546 | 627546 | 622546 | 623546 |
| Protection obligatoire de la tête et de la vue                            | 624506 | 627509 | 622508 | 623503 |
| Protection obligatoire de la tête et de la vue contre l'acide             | 624545 | 627545 | 622545 | 623545 |
| Protection obligatoire de la tête et de l'ouïe                            | 624507 | 627510 | 622509 | 623505 |
| Protection obligatoire de la tête et des voies respiratoires              | 624512 | 627514 | 622514 | 623504 |
| Protection obligatoire de la tête et des voies respiratoires (2)          | 624547 | 627547 | 622547 | 623547 |
| Protection obligatoire de la vue et de l'ouïe                             | 624509 | 627512 | 622511 | 623509 |
| Silence obligatoire   | 624568 | 627568 | 622568 | 623568 |
| Surchaussures obligatoires  | 624513 | 627515 | 622515 | 623512 |
| Tablier obligatoire   | 624553 | 627553 | 622553 | 623553 |
| Transport de marchandises exclusivement                                   | 624569 | 627569 | 622569 | 623569 |
| Transport de personnes exclusivement                                      | 624570 | 627570 | 622570 | 623570 |
| Utilisation des poubelles obligatoire                                     | 624543 | 627505 | 622543 | 623543 |
| Utilisation passerelle obligatoire  | 624536 | 627502 | 622536 | 623535 |



**OBLIGATION**

| P.U. € H.T. | Ø 80 | Ø 180 | Ø 300 | Ø 420 |
|-------------|------|-------|-------|-------|
| PS choc     |      |       |       |       |
| Adhésif     |      |       |       |       |

| Panneaux PS choc                         | Ø 80   | Ø 180  | Ø 300  | Ø 420  |
|--|--------|--------|--------|--------|
| Chemin obligatoire pour piétons          | 624588 | 627588 | 622588 | 623588 |
| Circulation à double sens                | 624584 | 627584 | 622584 | 623584 |
| Éteignez votre cigarette                 | 624501 | 627519 | 622518 | 623516 |
| Gaz toxiques mettez vos masques          | 624534 | 627537 | 622534 | 623533 |
| Mise à la terre des citernes obligatoire | 624532 | 627535 | 622532 | 623531 |
| Parking                                  | 624574 | 627574 | 622574 | 623574 |
| Parking (toutes lettres)                 | 624523 | 627526 | 622502 | 623522 |
| Parking à droite                         | 624522 | 627525 | 622523 | 623521 |
| Parking à gauche                         | 624521 | 627524 | 622522 | 623520 |
| Parking dans les deux sens               | 624575 | 627575 | 622575 | 623575 |
| Parking motos                            | 624576 | 627576 | 622576 | 623576 |
| Parking privé                            | 624524 | 627527 | 622524 | 623523 |
| Parking réservé                          | 624519 | 627522 | 622520 | 623518 |
| Parking réservé à la clientèle           | 624518 | 627521 | 622519 | 623517 |
| Parking réservé au personnel             | 624577 | 627577 | 622577 | 623577 |
| Parking visiteurs                        | 624520 | 627523 | 622521 | 623519 |
| Piétons passez en face                   | 624502 | 627541 | 622539 | 623538 |

| Panneaux PS choc                            | Ø 80   | Ø 180  | Ø 300  | Ø 420  |
|---|--------|--------|--------|--------|
| Port des équipements anti-acide obligatoire | 624535 | 627538 | 622535 | 623534 |
| Port des équipements spéciaux obligatoire   | 624530 | 627533 | 622530 | 623529 |
| Port des protections obligatoire            | 624533 | 627536 | 622533 | 623532 |
| Port vêtements spéciaux obligatoire         | 624529 | 627532 | 622529 | 623528 |
| Pour découper lunettes obligatoires         | 624531 | 627534 | 622531 | 623530 |
| Pour meuler lunettes obligatoires           | 624528 | 627531 | 622528 | 623527 |
| Roulez au pas                               | 624517 | 627520 | 622501 | 623501 |
| Sens obligatoire (tout droit)               | 624578 | 627578 | 622578 | 623578 |
| Sens obligatoire (vers la droite)           | 624527 | 627530 | 622527 | 623526 |
| Sortie sur la droite                        | 624583 | 627583 | 622583 | 623583 |
| Sortie sur la gauche                        | 624582 | 627582 | 622582 | 623582 |
| Virage à droite                             | 624579 | 627579 | 622579 | 623579 |
| Virage à droite ou à gauche                 | 624581 | 627581 | 622581 | 623581 |
| Virage à gauche                             | 624580 | 627580 | 622580 | 623580 |
| Voie sans issue                             | 624587 | 627587 | 622587 | 623587 |
| Vous avez la priorité                       | 624585 | 627585 | 622585 | 623585 |

En adhésif : remplacer le 1er chiffre du code (6) par le chiffre 7 (voir page 208)



APPAREIL RESPIRATOIRE



APPUYER SUR LA BARRE POUR OUVRIR



BRANCARD



DOUCHE DE SÉCURITÉ



EN CAS D'ACCIDENT PRÉVENIR D'URGENCE



ESCALIER



ESCALIER DE SECOURS DESCENDANT DROITE



ESCALIER DE SECOURS DESCENDANT GAUCHE



ESCALIER DE SECOURS MONTANT DROITE



ESCALIER DE SECOURS MONTANT GAUCHE



ÉVACUATION



ÉVACUATION VERS SORTIE BAS DROITE



ÉVACUATION VERS SORTIE BAS GAUCHE



ÉVACUATION VERS SORTIE DROITE



ÉVACUATION VERS SORTIE GAUCHE



FLÈCHE (SECOURS)



INFIRMERIE



ISSUE DE SECOURS



LAVE-ŒIL



MASQUE À GAZ



PHARMACIE



POINT DE RASSEMBLEMENT



POSTE DE PREMIERS SECOURS



SANS ISSUE



SORTIE



SORTIE DE SECOURS



SORTIE FLÈCHE À DROITE



SORTIE FLÈCHE À GAUCHE



SORTIE DE SECOURS FLÈCHE À DROITE



SORTIE DE SECOURS FLÈCHE À GAUCHE

| Panneaux PS choc                        | 200x52 | 330x75 | 330x120 | 330x200 |
|---|--------|--------|---------|---------|
| Appareil respiratoire                   | 620409 | 625409 | 626406  | 621408  |
| Appuyer sur la barre pour ouvrir        | 620421 | 625421 | 626422  | 621421  |
| Brancard                                | 620402 | 625402 | 626407  | 621409  |
| Douche de sécurité                      | 620413 | 625413 | 626412  | 621414  |
| En cas d'accident prévenir d'urgence    | 620412 | 625412 | 626411  | 621413  |
| Escalier                                | 620422 | 625422 | 626423  | 621404  |
| Escalier de secours descendant à droite | 620429 | 625429 | 626430  | 621430  |
| Escalier de secours descendant à gauche | 620427 | 625427 | 626428  | 621428  |
| Escalier de secours montant à droite    | 620430 | 625430 | 626431  | 621431  |
| Escalier de secours montant à gauche    | 620428 | 625428 | 626429  | 621429  |
| Évacuation                              | 620405 | 625405 | 626418  | 621403  |
| Évacuation sortie bas droite            | 620426 | 625426 | 626427  | 621426  |
| Évacuation sortie bas gauche            | 620425 | 625425 | 626426  | 621427  |
| Évacuation vers sortie droite           | 620424 | 625424 | 626425  | 621425  |
| Évacuation vers sortie gauche           | 620423 | 625423 | 626424  | 621424  |

En adhésif : remplacer le 1er chiffre du code (6) par le chiffre 7 (voir page 208)

| PHOTOLUMINESCENT                        | 330x75 | 330x120 | 330x200 |
|---|--------|---------|---------|
| Appareil respiratoire                   | 635409 | 636409  | 631409  |
| Appuyer sur la barre pour ouvrir        | 635421 | 636421  | 631421  |
| Brancard                                | 635407 | 636407  | 631407  |
| Douche de sécurité                      | 635413 | 636413  | 631413  |
| Escalier                                | 635422 | 636422  | 631422  |
| Escalier de secours descendant à droite | 635430 | 636430  | 631430  |
| Escalier de secours descendant à gauche | 635428 | 636428  | 631428  |
| Escalier de secours montant à droite    | 635431 | 636431  | 631431  |
| Escalier de secours montant à gauche    | 635429 | 636429  | 631429  |
| Évacuation                              | 635405 | 636405  | 631405  |
| Évacuation sortie bas droite            | 635427 | 636427  | 631427  |
| Évacuation sortie bas gauche            | 635425 | 636425  | 631425  |
| Évacuation vers sortie droite           | 635424 | 636424  | 631424  |
| Évacuation vers sortie gauche           | 635419 | 636419  | 631419  |

| Panneaux PS choc               | 200x52 | 330x75 | 330x120 | 330x200 |
|--------------------------------|--------|--------|---------|---------|
| Flèche (secours)               | 620419 | 625419 | 626420  | 621422  |
| Infirmierie                    | 620403 | 625403 | 626408  | 621410  |
| Issue de secours               | 620431 | 625431 | 626432  | 621402  |
| Lave-œil                       | 620410 | 625410 | 626409  | 621411  |
| Masque à gaz                   | 620411 | 625411 | 626410  | 621412  |
| Pharmacie                      | 620401 | 625401 | 626405  | 621407  |
| Point de rassemblement         | 620407 | 625407 | 626402  | 621406  |
| Poste de premiers secours      | 620408 | 625408 | 626404  | 621401  |
| Sans issue (secours)           | 620416 | 625416 | 626415  | 621417  |
| Sortie                         | 620404 | 625404 | 626419  | 621420  |
| Sortie de secours              | 620432 | 625432 | 626417  | 621432  |
| Sortie flèche à droite         | 620417 | 625417 | 626401  | 621419  |
| Sortie flèche à gauche         | 620418 | 625418 | 626416  | 621418  |
| Sortie secours flèche à droite | 620415 | 625415 | 626414  | 621416  |
| Sortie secours flèche à gauche | 620414 | 625414 | 626413  | 621415  |

| PHOTOLUMINESCENT                 | 330x75 | 330x120 | 330x200 |
|----------------------------------|--------|---------|---------|
| Infirmierie                      | 635403 | 636403  | 631403  |
| Issue de secours                 | 635402 | 636402  | 631402  |
| Lave-œil                         | 635410 | 636410  | 631410  |
| Masque à gaz                     | 635411 | 636411  | 631411  |
| Pharmacie                        | 635401 | 636401  | 631401  |
| Point de rassemblement (secours) | 635408 | 636408  | 631408  |
| Poste de premiers secours        | 635406 | 636406  | 631406  |
| Sans issue (secours)             | 635416 | 636416  | 631416  |
| Sortie                           | 635404 | 636404  | 631404  |
| Sortie de secours                | 635432 | 636432  | 631432  |
| Sortie flèche à droite           | 635417 | 636417  | 631417  |
| Sortie flèche à gauche           | 635418 | 636418  | 631418  |
| Sortie secours flèche à droite   | 635415 | 636415  | 631415  |
| Sortie secours flèche à gauche   | 635414 | 636414  | 631414  |



PHARMACIE



SORTIE DE SECOURS À DROITE



SORTIE DE SECOURS À GAUCHE



SORTIE DE SECOURS EN BAS



SORTIE DE SECOURS EN HAUT À DROITE



SORTIE DE SECOURS EN HAUT À GAUCHE



SORTIE DE SECOURS EN BAS À DROITE



SORTIE DE SECOURS EN BAS À GAUCHE

| Panneaux PS choc           | 200 x 200 mm |
|----------------------------|--------------|
| Pharmacie                  | 628406       |
| Sortie de secours à droite | 628409       |
| Sortie de secours à gauche | 628414       |
| Sortie de secours en bas   | 628412       |

| Panneaux PS choc                   | 200 x 200 mm |
|------------------------------------|--------------|
| Sortie de secours en bas à droite  | 628411       |
| Sortie de secours en bas à gauche  | 628413       |
| Sortie de secours en haut à droite | 628408       |
| Sortie de secours en haut à gauche | 628410       |

| Photoluminescent           | 200 x 200 mm |
|----------------------------|--------------|
| Pharmacie                  | 638406       |
| Sortie de secours à droite | 638409       |
| Sortie de secours à gauche | 638414       |
| Sortie de secours en bas   | 638412       |

| Photoluminescent                   | 200 x 200 mm |
|------------------------------------|--------------|
| Sortie de secours en bas à droite  | 638411       |
| Sortie de secours en bas à gauche  | 638413       |
| Sortie de secours en haut à droite | 638408       |
| Sortie de secours en haut à gauche | 638410       |

# Signaux

normalisés  
NF X 08-003-3

# SECOURS ÉVACUATION

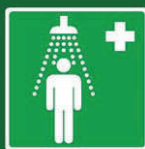


## Secours

Pour améliorer la perception du signal de sécurité, utiliser avec un signal d'information supplémentaire



BRANCARD



DOUCHE DE SÉCURITÉ



LAVE-ŒIL



PERSONNEL SOIGNANT



POSTE DE PREMIERS SECOURS



TÉLÉPHONE DE SECOURS

| Panneaux PS choc   | 200 x 200 mm |
|--------------------|--------------|
| Brancard           | 628407       |
| Douche de sécurité | 628401       |
| Lave-œil           | 628402       |

| Panneaux PS choc          | 200 x 200 mm |
|---------------------------|--------------|
| Personnel soignant        | 628415       |
| Poste de premiers secours | 628405       |
| Téléphone de secours      | 628404       |

En adhésif : remplacer le 1er chiffre du code (6) par le chiffre 7 (voir page 208)

| Panneaux photoluminescent | 200 x 200 mm |
|---------------------------|--------------|
| Brancard                  | 638407       |
| Douche de sécurité        | 638401       |
| Lave-œil                  | 638402       |

| Panneaux photoluminescent | 200 x 200 mm |
|---------------------------|--------------|
| Personnel soignant        | 638415       |
| Poste de premiers secours | 638405       |
| Téléphone de secours      | 638404       |

## Évacuation

Il est possible d'associer plusieurs signaux afin d'améliorer la compréhension de l'information. La flèche est utilisée pour le déplacement et doit tirer le message



FLÈCHE



FLÈCHE 45°



SORTIE DE SECOURS À DROITE



SORTIE DE SECOURS À GAUCHE



POINT DE RASSEMBLEMENT

| Panneaux PS choc       | 200 x 200 mm |
|------------------------|--------------|
| Flèche                 | 628418       |
| Flèche 45°             | 628419       |
| Point de rassemblement | 628403       |

| Panneaux PS choc        | 200 x 200 mm |
|-------------------------|--------------|
| Sortie secours à droite | 628417       |
| Sortie secours à gauche | 628416       |

En adhésif : remplacer le 1er chiffre du code (6) par le chiffre 7 (voir page 208)

| Panneaux photoluminescent | 200 x 200 mm |
|---------------------------|--------------|
| Flèche                    | 638418       |
| Flèche 45°                | 638419       |
| Point de rassemblement    | 638403       |

| Panneaux photoluminescent | 200 x 200 mm |
|---------------------------|--------------|
| Sortie secours à droite   | 638417       |
| Sortie secours à gauche   | 638416       |

| P.U. € H.T.      | 200 x 52 | 330 x 75 | 330 x 120 | 330 x 200 | 200 x 200 |
|------------------|----------|----------|-----------|-----------|-----------|
| PS choc          |          |          |           |           |           |
| Adhésif          |          |          |           |           |           |
| Photoluminescent |          |          |           |           |           |

## Signaux d'évacuation combinés normalisés (norme NF X 08-003-3)





ACCÈS POMPIERS



ALARME INCENDIE N°1



ALARME INCENDIE N°2



ARRÊT D'URGENCE



AVERTISSEUR D'INCENDIE



AVERTISSEUR SONORE



COLONNE SÈCHE



COMMANDE DE DÉSENFUMAGE



DÉFENSE DE FUMER (INCENDIE)



DÉTECTION D'INCENDIE



ÉCHELLE INCENDIE



EN CAS D'INCENDIE PRÉVENIR D'URGENCE



ENSEMBLE D'ÉQUIPEMENT DE LUTTE CONTRE L'INCENDIE



EXTINCTEUR N°1



EXTINCTEUR À CO2



EXTINCTEUR À EAU



EXTINCTEUR À POUDRE



LANCE INCENDIE



PERMIS DE FEU OBLIGATOIRE



POINT DE RASSEMBLEMENT (INCENDIE)



PORTE COUPE FEU N°1



PORTE COUPE FEU N°2



PRISE D'EAU INCENDIE



R.I.A.



SANS ISSUE (INCENDIE)



TÉLÉPHONE INCENDIE



VANNE

| P.U. € H.T.      | 200 x 52 | 330 x 75 | 330 x 120 | 330 x 200 | 200 x 200 |
|------------------|----------|----------|-----------|-----------|-----------|
| PS choc          |          |          |           |           |           |
| Adhésif          |          |          |           |           |           |
| Photoluminescent |          |          |           |           |           |


| Panneaux PS choc                        | 200x52 | 330x75 | 330x120 | 330x200 |
|---|--------|--------|---------|---------|
| Accès pompiers                          | 620105 | 625105 | 626105  | 621105  |
| Alarme incendie n°1                     | 620103 | 625103 | 626103  | 621103  |
| Alarme incendie n°2                     | 620106 | 625106 | 626106  | 621106  |
| Arrêt d'urgence                         | 620110 | 625110 | 626110  | 621110  |
| Avertisseur d'incendie                  | 620115 | 625115 | 626115  | 621115  |
| Avertisseur sonore                      | 620127 | 625127 | 626127  | 621127  |
| Colonne sèche                           | 620116 | 625116 | 626116  | 621116  |
| Commande de désenfumage                 | 620117 | 625117 | 626117  | 621117  |
| Défense de fumer (incendie)             | 620118 | 625118 | 626118  | 621118  |
| Détection incendie                      | 620114 | 625114 | 626114  | 621114  |
| Échelle incendie                        | 620102 | 625102 | 626102  | 621102  |
| En cas d'incendie prévenir d'urgence    | 620122 | 625122 | 626122  | 621122  |
| Ensemble d'équipement de lutte incendie | 620112 | 625112 | 626112  | 621112  |
| Extincteur à CO2                        | 620107 | 625107 | 626107  | 621107  |

| Panneaux PS choc                  | 200x52 | 330x75 | 330x120 | 330x200 |
|-----------------------------------|--------|--------|---------|---------|
| Extincteur à eau                  | 620108 | 625108 | 626108  | 621108  |
| Extincteur à poudre               | 620109 | 625109 | 626109  | 621109  |
| Extincteur n°1                    | 620101 | 625101 | 626101  | 621101  |
| Lance incendie                    | 620125 | 625125 | 626125  | 621125  |
| Permis de feu obligatoire         | 620119 | 625119 | 626119  | 621119  |
| Point de rassemblement (incendie) | 620111 | 625111 | 626111  | 621111  |
| Porte coupe-feu n°1               | 620104 | 625104 | 626104  | 621104  |
| Porte coupe-feu n°2               | 620121 | 625121 | 626121  | 621121  |
| Prise d'eau incendie              | 620113 | 625113 | 626113  | 621113  |
| R.I.A.                            | 620123 | 625123 | 626123  | 621123  |
| Sans issue (incendie)             | 620124 | 625124 | 626124  | 621124  |
| Téléphone incendie                | 620126 | 625126 | 626126  | 621126  |
| Vanne                             | 620120 | 625120 | 626120  | 621120  |

En adhésif : remplacer le 1er chiffre du code (6) par le chiffre 7 (voir page 208)

| PHOTOLUMINESCENT                        | 330x75 | 330x120 | 330x200 |
|---|--------|---------|---------|
| Accès pompiers                          | 635105 | 636105  | 631105  |
| Alarme incendie n°1                     | 635103 | 636103  | 631103  |
| Alarme incendie n°2                     | 635106 | 636106  | 631106  |
| Arrêt d'urgence                         | 635110 | 636110  | 631110  |
| Avertisseur d'incendie                  | 635115 | 636115  | 631115  |
| Avertisseur sonore                      | 635107 | 636107  | 631107  |
| Colonne sèche                           | 635116 | 636116  | 631116  |
| Commande de désenfumage                 | 635117 | 636117  | 631117  |
| Défense de fumer (incendie)             | 635118 | 636118  | 631118  |
| Détection incendie                      | 635114 | 636114  | 631114  |
| Échelle incendie                        | 635102 | 636102  | 631102  |
| En cas d'incendie prévenir d'urgence    | 635122 | 636122  | 631122  |
| Ensemble d'équipement de lutte incendie | 635112 | 636112  | 631112  |

| PHOTOLUMINESCENT                  | 330x75 | 330x120 | 330x200 |
|-----------------------------------|--------|---------|---------|
| Extincteur n°1                    | 635101 | 636101  | 631101  |
| Lance incendie                    | 635125 | 636125  | 631125  |
| Permis de feu obligatoire         | 635119 | 636119  | 631119  |
| Point de rassemblement (incendie) | 635111 | 636111  | 631111  |
| Porte coupe-feu n°1               | 635121 | 636121  | 631121  |
| Porte coupe-feu n°2               | 635104 | 636104  | 631104  |
| Prise d'eau incendie              | 635113 | 636113  | 631113  |
| R.I.A.                            | 635123 | 636123  | 631123  |
| Sans issue (incendie)             | 635124 | 636124  | 631124  |
| Téléphone incendie                | 635126 | 636126  | 631126  |
| Vanne                             | 635120 | 636120  | 631120  |



AVERTISSEUR SONORE



COUPURE ÉLECTRICITÉ D'URGENCE



COUPURE GAZ D'URGENCE



EN CAS D'INCENDIE BRISER LA GLACE



INDICATION DU MATÉRIEL D'INCENDIE



R.I.A.

| Panneaux PS choc                  | 200 x 200 mm |
|-----------------------------------|--------------|
| Avertisseur sonore                | 628106       |
| Coupure électricité d'urgence     | 628110       |
| Coupure gaz d'urgence             | 628109       |
| En cas d'incendie briser la glace | 628107       |
| Indication du matériel d'incendie | 628108       |
| R.I.A.                            | 628111       |

| PHOTOLUMINESCENT                  | 200 x 200 mm |
|-----------------------------------|--------------|
| Avertisseur sonore                | 638106       |
| Coupure électricité d'urgence     | 638110       |
| Coupure gaz d'urgence             | 638109       |
| En cas d'incendie briser la glace | 638107       |
| Indication du matériel d'incendie | 638108       |
| R.I.A.                            | 638111       |

# Signaux

normalisés  
NF X 08-003-3



## Caractéristiques :

Forme carré ou rectangulaire  
Pictogramme blanc sur fond rouge  
Le rouge doit couvrir 50 % de la surface du panneau

## Domaine d'application :

Utilisation courante sur les lieux de travail  
et dans les lieux publics

## Type d'application :

Signalisation de lutte contre l'incendie

**\* BAIES ACCESSIBLES AUX SAPEURS POMPIERS :**  
utilisation courante sur les façades accessibles aux sapeurs pompiers. Ce signal est utilisé pour être vu de l'extérieur du bâtiment.



ALARME INCENDIE



\* BAIES ACCESSIBLES AUX SAPEURS POMPIERS



ÉCHELLE INCENDIE



ENSEMBLE D'ÉQUIPEMENTS D'INTERVENTION CONTRE L'INCENDIE



EXTINCTEUR



LANCE INCENDIE



TÉLÉPHONE INCENDIE

| Panneaux PS choc  | 200 x 200 mm |
|---|--------------|
| Alarme incendie   | 628112       |
| Baies accessibles aux sapeurs pompiers                  | 628123       |
| Échelle incendie  | 628105       |
| Ensemble d'équipements d'intervention contre l'incendie | 628104       |

| Panneaux PS choc   | 200 x 200 mm |
|--------------------|--------------|
| Extincteur         | 628101       |
| Lance incendie     | 628102       |
| Téléphone incendie | 628103       |

| Panneaux photoluminescent                               | 200 x 200 mm |
|---|--------------|
| Alarme incendie   | 638112       |
| Baies accessibles aux sapeurs pompiers                  | 638123       |
| Échelle incendie  | 638105       |
| Ensemble d'équipements d'intervention contre l'incendie | 638104       |

| Panneaux photoluminescent | 200 x 200 mm |
|---------------------------|--------------|
| Extincteur                | 638101       |
| Lance incendie            | 638102       |
| Téléphone incendie        | 638103       |


En adhésif : remplacer le 1er chiffre du code (6) par le chiffre 7 (voir page 208)



EXTINCTEUR N°2



EXTINCTEUR CLASSE A



EXTINCTEUR CLASSE AB



EXTINCTEUR CLASSE B



EXTINCTEUR CLASSE BC



EXTINCTEUR CLASSE C



EXTINCTEUR CLASSE D



EXTINCTEUR CLASSE A-B-C



EXTINCTEUR FEUX ÉLECTRIQUES



EXTINCTEUR UTILISATION INFORMATIQUE

| Panneaux PS choc     | 200 x 200 mm |
|----------------------|--------------|
| Extincteur N°2       | 628113       |
| Extincteur classe A  | 628114       |
| Extincteur classe AB | 628115       |
| Extincteur classe B  | 628116       |
| Extincteur classe BC | 628117       |

| Panneaux PS choc                    | 200 x 200 mm |
|-------------------------------------|--------------|
| Extincteur classe C                 | 628118       |
| Extincteur classe D                 | 628119       |
| Extincteur classe A-B-C             | 628120       |
| Extincteur feux électriques         | 628121       |
| Extincteur utilisation informatique | 628122       |



| Panneaux PS choc          | 200x52 | 330x75 | 330x120 | 330x200 |
|---------------------------|--------|--------|---------|---------|
| Accueil                   | 620623 | 625623 | 626623  | 621623  |
| À louer                   | 620634 | 625634 | 626634  | 621634  |
| Ascenseur                 | 620601 | 625602 | 626601  | 621637  |
| Ascenseur flèche à droite | 620602 | 625603 | 626602  | 621644  |
| Ascenseur flèche à gauche | 620603 | 625604 | 626603  | 621639  |
| Atelier                   | 620608 | 625608 | 626608  | 621608  |
| À vendre                  | 620607 | 625607 | 626607  | 621607  |
| Boîte aux lettres         | 620609 | 625609 | 626609  | 621609  |
| Caisse                    | 620610 | 625610 | 626610  | 621610  |
| Chasse réservée           | 620639 | 625639 | 626639  | 621612  |
| Chaufferie                | 620611 | 625611 | 626611  | 621611  |
| Chien de garde            | 620612 | 625612 | 626612  | 621603  |
| Direction                 | 620613 | 625613 | 626613  | 621613  |
| Entrée                    | 620614 | 625614 | 626614  | 621614  |
| Entrée libre              | 620615 | 625615 | 626615  | 621615  |
| Entrez sans sonner        | 620616 | 625616 | 626616  | 621616  |
| Essuyez vos pieds S.V.P.  | 620617 | 625617 | 626617  | 621617  |
| Expédition                | 620618 | 625618 | 626618  | 621618  |
| Fermez la porte S.V.P.    | 620619 | 625619 | 626619  | 621619  |
| Flèche                    | 620620 | 625620 | 626620  | 621620  |
| Garage                    | 620621 | 625621 | 626621  | 621621  |

| Panneaux PS choc             | 200x52 | 330x75 | 330x120 | 330x200 |
|------------------------------|--------|--------|---------|---------|
| Gardien                      | 620622 | 625622 | 626622  | 621622  |
| Lavabos                      | 620604 | 625606 | 626604  | 621640  |
| Passage privé                | 620635 | 625601 | 626635  | 621635  |
| Poussez                      | 620605 | 625605 | 626605  | 621642  |
| Privé                        | 620640 | 625640 | 626640  | 621604  |
| Réception                    | 620624 | 625624 | 626624  | 621624  |
| Réception des marchandises   | 620625 | 625625 | 626625  | 621625  |
| Renseignements               | 620626 | 625626 | 626626  | 621626  |
| Respectez l'environnement    | 620649 | 625649 | 626649  | 621649  |
| Sans issue                   | 620627 | 625627 | 626627  | 621627  |
| Secrétariat                  | 620628 | 625628 | 626628  | 621628  |
| Service                      | 620629 | 625629 | 626629  | 621629  |
| Silence                      | 620630 | 625630 | 626630  | 621630  |
| Sonnez et entrez             | 620631 | 625631 | 626631  | 621631  |
| Tirez                        | 620606 | 625635 | 626606  | 621606  |
| Toilettes dames              | 620647 | 625647 | 626647  | 621647  |
| Toilettes hommes             | 620648 | 625648 | 626648  | 621648  |
| Travaux en hauteur           | 620650 | 625650 | 626650  | 621650  |
| W.C.                         | 620632 | 625632 | 626632  | 621632  |
| Zone fumeur                  | 620633 | 625633 | 626633  | 621633  |
| Zone sous vidéo surveillance | 620237 | 625237 | 626237  | 621239  |



# Signaux

normalisés  
NF X 08-003-3

# INFORMATION INSTRUCTION

**APPARTEMENT  
À LOUER**

APPARTEMENT À LOUER

**APPARTEMENT  
À VENDRE**

APPARTEMENT À VENDRE

**CHASSE  
GARDÉE**

CHASSE GARDÉE

**MESSIEURS  
LES FOURNISSEURS  
ET REPRÉSENTANTS  
NE SONT REÇUS  
QUE SUR RENDEZ-VOUS**

FOURNISSEURS ET REPRÉSENTANTS...

**PARKING  
NON GARDÉ**

PARKING NON GARDÉ

**PRIÈRE DE LAISSER  
CET ENDROIT  
AUSSI PROPRE  
QUE VOUS DÉSIREZ  
LE TROUVER  
EN ENTRANT**

PRIÈRE LAISSER CET ENDROIT  
AUSSI PROPRE...

**PROPRIÉTÉ  
PRIVÉE**

PROPRIÉTÉ PRIVÉE

**PROPRIÉTÉ PRIVÉE  
CHASSE GARDÉE**

PROPRIÉTÉ PRIVÉE CHASSE GARDÉE

**STATIONNEMENT GÉNANT**



ARTICLE R 417.10 DU CODE DE LA ROUTE

STATIONNEMENT GÉNANT

| Panneaux PS choc              | 200x52 | 330x75 | 330x120 | 330x200 |
|-------------------------------|--------|--------|---------|---------|
| Appartement à louer           | 620636 | 625636 | 626636  | 621636  |
| Appartement à vendre          | 620637 | 625637 | 626637  | 621601  |
| Chasse gardée                 | 620644 | 625644 | 626644  | 621602  |
| Fournisseurs et représentants | 620638 | 625638 | 626638  | 621638  |
| Parking non gardé             | 620646 | 625646 | 626646  | 621646  |

| Panneaux PS choc                              | 200x52 | 330x75 | 330x120 | 330x200 |
|---|--------|--------|---------|---------|
| Prière de laisser cet endroit aussi propre... | 620641 | 625641 | 626641  | 621641  |
| Propriété privée                              | 620643 | 625643 | 626643  | 621643  |
| Propriété privée chasse gardée                | 620645 | 625645 | 626645  | 621645  |
| Stationnement gênant                          | 620642 | 625642 | 626642  | 621605  |

| P.U. € H.T. | 200 x 52 | 330 x 75 | 330 x 120 | 330 x 200 | 200 x 200 |
|-------------|----------|----------|-----------|-----------|-----------|
| PS choc     |          |          |           |           |           |
| Adhésif     |          |          |           |           |           |



ASCENSEUR



BAR



DOUCHE



EAU POTABLE



ENTRÉE



ESCALIER DESCENDANT



ESCALIER MONTANT



GARDERIE ENFANTS



HANDICAPÉS



information

INFORMATION



LAVABOS



RESTAURATION



SALLE D'ATTENTE



SALLE DE RÉUNION



SORTIE



TÉLÉPHONE



TOILETTES FEMME



TOILETTES HOMME



TOILETTES  
HOMME - FEMME



TOILETTES HANDICAPÉS



VESTIAIRE



ZONE FUMEUR

| Panneaux PS choc    | 200 x 200 mm |
|---------------------|--------------|
| Ascenseur           | 628622       |
| Bar                 | 628601       |
| Douche              | 628618       |
| Eau potable         | 628617       |
| Entrée              | 628616       |
| Escalier descendant | 628608       |
| Escalier montant    | 628609       |
| Garderie enfants    | 628610       |
| Handicapés          | 628614       |
| Information         | 628612       |
| Lavabos             | 628611       |

| Panneaux PS choc        | 200 x 200 mm |
|-------------------------|--------------|
| Restauration            | 628602       |
| Salle d'attente         | 628607       |
| Salle de réunion        | 628620       |
| Sortie                  | 628621       |
| Téléphone               | 628606       |
| Toilettes dames         | 628604       |
| Toilettes handicapés    | 628613       |
| Toilettes hommes        | 628603       |
| Toilettes hommes/femmes | 628619       |
| Vestiaire               | 628615       |
| Zone fumeur             | 628605       |

En adhésif : remplacer le 1er chiffre du code (6) par le chiffre 7 (voir page 208)

**A**

**A louer**

A vendre 226

Accès formellement interdit 212

Accès form. int. + danger amiante 217

Accès interdit 217

Accès int. à tout véhic. sauf usagers 212-213

Accès int. à personne étran. Serv. 212-213

Accès int. aux pers. non autorisées 209-213

Accès pompiers 224

Accueil 226

Adhésif 212-216

Alarme incendie 225

Alarme incendie n°1 224

Alarme incendie n°2 224

Alarme obligatoire 220

Appareil respiratoire 222

Appartement à louer 227

Appartement à vendre 227

Appuyer sur la barre pour ouvrir 222

Arrêt d'urgence 224

Arrêt interdit 211

Ascenseur 226-227

Ascenseur flèche à droite 226

Ascenseur flèche à gauche 226

Ascenseur interdit 210

Atelier 226

Attention au chien 214

Attention contient de l'amiante 217

Attention contient de la crocidolite 217

Attention peinture fraîche 214-217

Attention sol en cours de nettoyage 217

Attention sol mouillé 217

Attention surface glissante 217

Avertisseur d'incendie 224

Avertisseur sonore 224

**B**

**Baies accessibles aux sapeurs pompiers**

Baignade interdite 212-213

Bar 227

Bijoux interdits 210

Blouse coton obligatoire 220

Boîte aux lettres 226

Bonne position pour soulever 220

Bottes obligatoires 220

Bouteille de gaz obligatoire 220

Branard 222-223

**C**

**Cadenas obligatoire**

Caisse 226

Cartes magnétiques interdites 210

Casque interdit 210

Ceinture de sécurité obligatoire 220

Chaines bouteilles de gaz obligatoire 220

Chantier interdit au public 212-213

Chasse gardée 227

Chasse interdite 212-213

Chasse réservée 226

Chaufferie 226

Chaussures de sécurité obligatoires 219

Chaussures interdites 220

Chaussures isolantes obligatoires 218-220

Chemin obligatoire pour piétons 221

Cheveux longs non attachés interdits 210

Chien de garde 226

Chien en laisse obligatoire 220

Circulation à double sens 221

Circulation interdite 212-213

Colonne sèche 224

Commande de désenfumage 224

Consig. sécu. incend. évac. accident 230

Consignes générales en cas d'incendie 230

Consig. Incend. cas d'évac. hosp. 230

Consignes Incendie cas d'évac. scol. 230

Coupeure électricité d'urgence 224

Coupeure gaz d'urgence 224

Cravate interdite 210

Guellette des champignons interdite 212-213

**D**

**Danger**

Danger accès accidenté vers le bas 215

Danger accès accidenté vers le haut 215

Danger amiante 216-217

Danger atmosphère explosive 215

Danger attention à l'ouver. de porte 216

Danger attention à vos mains 214-216

Danger attention au chien 215

Danger attention peinture fraîche 216

Danger basses températures 214-215

Danger batteries 215

Danger bouteille de gaz 216

Danger bouteilles sous pression 215

Danger broche de fraissage 216

Danger champ magnétique 215

Danger charges suspendues 214-215

Danger chute de neige du toit 214-216

Danger circulation d'engins 214-216

Danger comburant 214-215

Danger d'écrasement avec engrenages 216

Danger d'écrasement des mains 216

Danger d'écrasement sous cylindre 216

Danger défense d'entrer 212-214-216

Danger dos d'âne 216

Danger dû au bruit 215

Danger électricité statique 216

Danger électrique 214-215

Danger endenchement automatique 215

Danger engin de levage 216

Danger flamme nue mat. inflammable 216

Danger fragilité 216

Danger général 215

Danger haute température 216

Danger haute tension 214-216

Danger installation mobile 216

Danger matières corrosives 214-215

Danger matières inflammables 214-215

Danger matières nocives ou irritantes 214-215

Danger matières radioactives 214-215

Danger matières toxiques 214-215

Danger obstacles au dessus de la tête 215

Danger outil tranchant 216

Danger passage dangereux 214-216

Danger PCB 216

Danger piéges 214-216

Danger prod. corrosif pour les mains 216

Danger protection biologique 216

Danger radiations non ionisantes 214-215

Danger rayonnement laser 214-215

Danger retrécissement 216

Danger risque biologique 214-215

Danger risque d'asphyxie 214-215

Danger risque d'écrasement 215

Danger risque de basculement 216

Danger risque de brûlure 215

Danger risque de chute 214-215

Danger risque de chute de matériel 216

Danger risque de noyade 216

Danger risque de trébuchement 214-215

Danger sodium ou potassium 216

Danger sol glissant 215

Danger sortie de camions 214-216

Danger terre 214-216

Danger tir de mines 214-216

Danger travaux 214-216

Danger trav. de maintenance en cours 216

Danger vapeur chaude 216

Danger véhicules de manutention 214-215

Danger+texte 216

Débrancher la fiche obligatoire 220

Défense d'afficher 212-213

Défense d'entrer 212

Défense d'entrer sans auto. direct. 212-213

Défense d'éteindre avec de l'eau 209-213

Défense de déposer des ordures 212

Défense de fumer 209-213-230

Défense de fumer (incendie) 224

Défense de fumer + décret 210-213-230

Défense de fumer chauffier mazout 212-213

Défense de monter sur l'échafaudage 212

Défense de passer sous la charge 212

Défense de stat. sortie de secours 211

Défense de stationner sortie véhicules 211

Déjections d'animaux interdites 210

Démarrage interdit 210

Détection incendie 224

Direction 226

Douche 227

Douche de sécurité 222-223

Douche obligatoire 220

**E**

**Eau non potable**

Eau potable 227

Échelle incendie 224-225

Emplacement fumeurs 230

Emplacement réservé aux handicapés 211

En cas d'accident prévenir d'urgence 224

En cas d'incendie briser la glace 224

En cas d'incendie prévenir d'urgence 224

Ensemble d'équip. de lutte incendie 224

Ensemble d'équip. d'interv. incendie 225

Entrée 226-227

Entrée interdite 212-213

Entrée interdite (picto) 210

Entrée interdite sans motif de service 212-213

Entrée libre 226

Entrez sans sonner 226

Épingle interdite 210

Escalier 222

Escalier de secours desc. à droite 222

Escalier de secours desc. à gauche 222

Escalier de secours montant à droite 222

Escalier de secours montant à gauche 222

Escalier descendant 227

Escalier montant 227

Essayez vos pieds S.V.P. 226

Éteignez votre cigarette 221

Évacuation 222

Évacuation sortie bas droite 222

Évacuation sortie bas gauche 222

Évacuation vers sortie droite 222

Évacuation vers sortie gauche 222

Expédition 226

Explosimètre obligatoire 220

Extincteur 225

Extincteur à CO2 224

Extincteur à eau 224

Extincteur à poudre 224

Extincteur classe A 225

Extincteur classe AB 225

Extincteur classe A-B-C 225

Extincteur classe B 225

Extincteur classe BC 225

Extincteur classe C 225

Extincteur classe D 225

Extincteur feux électriques 225

Extincteur n°1 224

Extincteur NF2 225

Extincteur utilisation informatique 225

**F**

**Fermer la scie obligatoire**

Fermez la porte S.V.P. 226

Flamme interdite 210

Flamme nue interdite 209-213

Flèche 223-226

Flèche (secours) 222

Flèche 45° 223

Fournisseurs et représentants 227

**G**

**Garage**

Garderie enfants 227

Gardiennage 226

Gaz toxiques mettez vos masques 221

Gilet de sauvetage obligatoire 220

Gilet de sécurité obligatoire 220

Grilles de protection obligatoire 220

Guide prem. soins aux brûlés 230

**H**

**Handicapés**

Haute tension déf. de toucher 210-213

Hors service 217

Huiler les couteaux obligatoire 220

**I**

**Implant interdit**

Indication du mat. d'incendie 224

Infirmier 227

Information 222

Interdiction de charger 209

Interdiction de fumer 230

Interdiction de pousser 209

Int. intervenir sur mach. marche 212

Interdit 209

Interdit à plus d'une personne 210

Interdit à tout véhicule 211-213

Interdit au public 212-213

Interdit aux animaux 210-212

Interdit aux caravanes 211

Interdit aux cavaliers 211

Interdit aux chiens 210

Interdit aux cyclomoteurs 211

Interdit aux motos 211

Interdit aux nomades et campeurs 212-213

Interdit aux piétons 209

Interdit aux pique-niqueurs 212-213

Interdit aux plus de 2,5 tonnes 211

Interdit aux plus de 3,5 tonnes 211

Interdit aux poids lourds 211

Interdit aux remorques 211

Int. aux transp. de prod. poll. eaux 211

Int. transp. de prod. expl. ou inflam. 211

Int. aux transp. des mat. dangereux 211

Int. aux véhic. + d'1,90m de haut 211

Int. aux véhic. + de 2m de haut 211

Int. aux véhic. + de 2,20m de haut 211

Int. aux véhic. + de 2,50m de haut 211

Interdit aux véhic. + de 2,80m de haut 211

Interdit aux véhic. + de 3,70m de haut 211

Interdit aux véhicules 211

Interdit aux véhic. de manutention 209-213

Interdit aux véhic. + de 10m de long 211

Interdit aux véhic. + de 2,5m de large 211

Interdit aux véhic. + de 3m de large 211

Int. aux véhic. + de 3,5m de large 211

Interdit aux véhicules motorisés 211

Int. aux véhic. pesant essieu + 2t 211

Interdit aux vélos 211

Interdit d'arrosage 211

Interdit d'entreposer 209

Interdit d'étendre le linge 210

Int. d'utiliser ces outils dans le bain 210

Interdit de commuter 210

Int. de courir à proximité du bassin 210

Interdit de faire demi-tour 211

Interdit de laver les voitures 210

Interdit de lever des personnes 210

Interdit de manger 210-213

Interdit de marcher sur les pelouses 212

Interdit de monter sur le tapis roulant 210

Interdit de monter sur les chariots 210-213

Interdit de mouiller la scie 210

Interdit de passer sous la machine 210

Interdit de photographier 213

Interdit de photographier et de filmer 210

Interdit de plonger 210

Interdit de pousser à prox. du bassin 210

Interdit de retirer la prise 210

Interdit de rouler à plus de 10 km/h 211

Interdit de rouler à plus de 15 km/h 211

Interdit de rouler à plus de 20 km/h 211

Interdit de rouler à plus de 30 km/h 211

Interdit de souder 210-213

Int. de toucher, risque d'électrocution 210

Interdit de tourner à droite 211

Interdit de tourner à gauche 211

Interdit de transporter des personnes 211

Issue de secours 222

**J**

**Jeter les déchets à la poubelle oblig.**

Klaxon interdit 211

Lance incendie 224-225

Lavabos 226-227

Lave-œil 222-223

Luge interdite 210

**M**

**Magnétique**

Mains dans le bac interdit 210

Masque à gaz 222

Mauvaise position pour soulever 210

Mise à la terre des citernes obligatoire 221

Mise à la terre obligatoire 219

Montres et clés interdites 209

**N**

**Ne contient pas d'amiante**

Ne pas mettre sous tension 212

Ne pas toucher 209-213

**O**

**Obligation d'attacher sa ceinture**

Oblig. de ranger son poste de travail 220

Obligation de se laver les mains 218-219

Obligations générales 222

Oxymètre obligatoire 220

**P**

**Paraboles interdites**

Parking 221

Parking (toutes lettres) 221

Parking à droite 221

Parking à gauche 221

Parking dans les deux sens 221

Parking motos 221

Parking non gardé 227

Parking privé 221

Parking réservé 221

Parking réservé à la clientèle 221

Parking réservé au personnel 221

Parking visiteurs 221

Passage dangereux zone interdite 212-213

Passage interdit 212

Passage interdit aux piétons 212-213

Passage piéton obligatoire 218-219

Passage privé 226

Passagers interdits 212-213

Patin interdit 210

Pêche interdite 212-213

Permis de feu obligatoire 224

Personnel soignant 223

Pharmacie 222

Photoluminescent 223-224-225

Piétons passez en face 221

Planche avertissement 216

Planche interdiction 212

Planche obligation 218

Point de rassemblement 222-223

Point de rassemblement (incendie) 224

Point de rassemblement (secours) 222

Port de la charlotte obligatoire 220

Port de la coiffe obligatoire 218-220

Port de surchaussures obligatoire 218

Port des équip. anti-acide oblig. 221

Port des équip. spéciaux obligatoire 221

Port des protections obligatoire 221

Port du gilet de sécurité obligatoire 218

Port du masque obligatoire 220

Port du tablier de prot. obligatoire 218-220

Port vêtements spéciaux obligatoire 221

Porte coupe-feu n°1 224

Porte coupe-feu n°2 224

Poste de premiers secours 222-223

Pour découper lunettes obligatoires 221

Pour meuler lunettes obligatoires 221

Pour votre sécurité, ne rien stocker ici 212

Poussez 216

Prendre connais. m. emploi/manuel 229

Prière de laisser cet endroit propre... 227

Prise d'eau incendie 224

Privé 226

Propriété privée 211-227

Propriété privée chasse gardée 227

Propriété privée chasse interdite 212-213

Propriété privée défense d'entrer 212

Prot. oblig. de la tête/vue acide 220

Prot. oblig. tête/vue/voies resp. acide 220

Protect. oblig. tête/vue/voies resp. 220

Protection indivi. oblig. contre chutes 218-219

Prot. oblig. de la tête / voies resp. 220

Prot. oblig. de la tête / voies resp. (2) 220

Protection oblig. de la tête / vue loulie 220

Prot. oblig. de la tête et de la vue 220

Prot. oblig. de la tête et de l'ouïe 220

Protection obligatoire de l'ouïe 218-219

Protection obligatoire de la tête 218-219

Protection oblig. tête / vue / l'ouïe 218

Protection oblig. de la tête / vue 218

Protection obligatoire de la tête / ouïe 218

Protection oblig. / tête / voies resp. 218

Protection obligatoire de la vue 218-219

Protection oblig. de la vue et de l'ouïe 218

Protection oblig. de la vue et de l'ouïe 220

Protection obligatoire des mains 218-219

Protection obligatoire des pieds 218

Protection oblig. des voies resp. 218

Prot. oblig. voies resp.+dang. amiante 217

Protection obligatoire du corps 218-219

Protection obligatoire du visage 218-219

Protection obligatoire voies resp. 219

Ps choc 212

**R**

**R.I.A.**

Réception 226

Réception des marchandises 226

Renseignements 226

Respectez l'environnement 226

Restauration 227

Rollers interdits 210

Roulez au pas 221

**S**

**Salle d'attente**

Salle de réunion 227

Sandwich et boissons interdits 210

Sans issue 226

Sans issue (incendie) 224

Sans issue (secours) 222

Scie électrique interdite 210

Secrétariat 226

Sens interdit 211

Sens interdit sauf livraison 211

Sens interdit sauf véhicule de service 211

Sens obligatoire (tout droit) 221

Sens obligatoire (vers la droite) 221

Service 226

Silence 226

Silence obligatoire 220

Soins aux électrisés 230

Sonnez et entrez 226

Sortie 222-227

Sortie de secours 222

Sortie de secours à droite 222

Sortie de secours à gauche 222

Sortie de secours en bas 222

Sortie de secours en bas à droite 222

Sortie de secours en bas à gauche 222

Sortie de secours en haut à droite 222

Sortie de secours en haut à gauche 222

Sortie flèche à droite 222

Sortie flèche à gauche 222

Sortie interdite 212

Sortie interdite 213

Sortie secours à droite 223

Sortie secours à gauche 223

Sortie secours flèche à droite 222

Sortie secours flèche à gauche 222

Sortie sur la droite 221

Sortie sur la gauche 221

Sports de glisse interdit 210

Stationnement gênant 227

Stationnement interdit 211

Stimulateur cardiaque interdit 209

Stop 211

Surchaussures obligatoires 220

**T**

**Tabac interdit**

Tablier obligatoire 220

Téléphone 227

Téléphone de secours 223

Téléphone incendie 224-225

Téléphones portables interdits 209-213

Tirez 226

Toilettes dames 226-227

Toilettes fermées pour nettoyage 217

Toilettes handicapés 227

Toilettes hommes 226-227

Toilettes hommes/femmes 227

Transp. marchandises exclusivement 220

Transport de personnes exclusivement 220

Travaux en hauteur 226

Trottoir interdit 210

**U**

**Utilisation des poubelles obligatoire**

Utilisation passerelle obligatoire 218-220

Utilisez les poubelles 218

**V**

**Vanne**

Véhicules limités à 25 km/h 212

Véhicules limités à 70 km/h 212

Véhicules limités à 80 km/h 212

Véhicules limités à 90 km/h 212

Vestiaire 227

Virage à droite 221

Virage à droite ou à gauche 221

Virage à gauche 221

Voie privée circulation interdite 211

Voie privée sans issue 211

Voie sans issue 221

Vous avez la priorité 221

Vous n'êtes pas prioritaire 211

**WZ**

**W.C.**

Zone fumeur 226-227

Zone non fumeur 210-213-230

Zone sous vidéo surveillance 226

# Signalétique spéciale Interdiction de fumer et Emplacement fumeur



| Matière | Dimension      | Référence | P.U. € H.T. |
|---------|----------------|-----------|-------------|
| PS choc | A5 - 150 x 210 | 62 90 01  |             |
| "       | A4 - 210 x 297 | 62 90 02  |             |
| Adhésif | A5 - 150 x 210 | 72 90 01  |             |
| "       | A4 - 210 x 297 | 72 90 02  |             |



| Matière | Dimension | P.U. € H.T. |
|---------|-----------|-------------|
| PS choc | 200 x 52  |             |
| "       | 330 x 75  |             |
| "       | 330 x 120 |             |
| "       | 330 x 200 |             |
| Adhésif | 200 x 52  |             |
| "       | 330 x 75  |             |
| "       | 330 x 120 |             |
| "       | 330 x 200 |             |



| Matière | Dimension | P.U. € H.T. |
|---------|-----------|-------------|
| PS choc | Ø 80      |             |
| "       | Ø 180     |             |
| "       | Ø 300     |             |
| "       | Ø 420     |             |
| Adhésif | Ø 80      |             |
| "       | Ø 180     |             |
| "       | Ø 300     |             |
| "       | Ø 420     |             |

**DÉFENSE DE FUMER + DÉCRET**  
 Ø 80 - RÉF. 624302  
 Ø 180 - RÉF. 627302  
 Ø 300 - RÉF. 622302  
 Ø 420 - RÉF. 623302


**DÉFENSE DE FUMER**  
 Ø 80 - RÉF. 624210  
 Ø 180 - RÉF. 627211  
 Ø 300 - RÉF. 622204  
 Ø 420 - RÉF. 623208

**ZONE NON FUMEUR**  
 Ø 80 - RÉF. 624245  
 Ø 180 - RÉF. 627249  
 Ø 300 - RÉF. 622244  
 Ø 420 - RÉF. 623245



| Matière | Dimension      | Référence | P.U. € H.T. |
|---------|----------------|-----------|-------------|
| PS choc | A5 - 150 x 210 | 62 90 03  |             |
| "       | A4 - 210 x 297 | 62 90 04  |             |
| Adhésif | A5 - 150 x 210 | 72 90 03  |             |
| "       | A4 - 210 x 297 | 72 90 04  |             |

## Sécurité et Secours



Consignes de sécurité incendie, évacuation, accident Support PVC

Consignes Incendie en cas d'évacuation en milieu scolaire Support PVC



Consignes Incendie en cas d'évacuation en milieu hospitalier Support PVC



Soins aux électrisés Support PVC

Consignes générales en cas d'incendie (sans plan d'évacuation personnalisé)



Plan d'évacuation personnalisé sur demande



Guide des premiers soins aux brûlés Support PVC

| Panneaux PVC   | Dim.      | Réf.     | P.U. € H.T. |
|--|-----------|----------|-------------|
| Consignes de sécurité incendie, évacuation, accident         | 300 x 450 | 62 00 01 |             |
| Consignes générales en cas d'incendie                        | 450 x 300 | 62 00 05 |             |
| Consignes Incendie en cas d'évacuation en milieu hospitalier | 450 x 300 | 62 00 02 |             |
| Consignes Incendie en cas d'évacuation en milieu scolaire    | 450 x 300 | 62 00 03 |             |
| Guide des premiers soins aux brûlés                          | 450 x 300 | 62 00 04 |             |
| Soins aux électrisés   | 350 x 500 | 62 00 06 |             |