



## Dimensions

	3000 / 9 m <sup>2</sup>	4000 / 16 m <sup>2</sup>	5000 / 25 m <sup>2</sup>	6000 / 36 m <sup>2</sup>
Hauteur	2,7 m	3 m	4,2 m	4,9 m
Longueur	3,2 m	4 m	5 m	6 m
Largeur	3,2 m	4 m	5 m	6 m
Surface	10,2 m <sup>2</sup>	16 m <sup>2</sup>	25 m <sup>2</sup>	36 m <sup>2</sup>
Hauteur de porte	2,06 m	2,2 m	2,45 m	3,27 m
Poids	13 kg	15 kg	19 kg	24 kg

Gonflage 

Pompe manuelle	14 min	16 min	28 min	40 min
Pompe 12V	9 min	11 min	18 min	25 min
Pompe 220V	4 min	5 min	9 min	13 min

Informations de Sécurité 

Classe de protection feu	B1
Résistance à l'eau	2000 m

\*Tous les panneaux latéraux peuvent être sélectionnés avec l'option «double fermeture» (DZ) et/ou «panneau rotatif» (RZ).

Particularité : La tente est équipée d'une haute pression soupape de gonflage et une soupape de sécurité.

Options d'Impressions 

Transfert numérique thermique	Matériaux colorés
Sublimation numérique	Matériaux blancs

## Couleurs

## Toit

Noir	Gris clair 422 C	Blanc	Bleu 300 C	Rouge 200 C	Navy 2767 C
------	---------------------	-------	---------------	----------------	----------------

## Gonflable

Noir	Gris froid 7 C	Blanc	Bleu mer 299 C	Rouge vif 200 C
------	-------------------	-------	-------------------	--------------------

## Panneaux et panneaux de fusion\*

Noir	Gris clair 422 C	Blanc	Bleu 300 C	Rouge 200 C	Navy 2767 C
------	---------------------	-------	---------------	----------------	----------------

Matériau 

Nom	150D Oxford fabric
Matériau	100% polyester
Largeur	150 cm
Poids	200 gsm±10%
Yarn Count	150D*150D
Spécificités	4000mm Waterproof   B1 Fire Retardant UV50+ Higher breaking and tearing strength (High Density)

## Set Standard

1x	Toit
1x	Structure gonflable
1x	Option toit amovible
1x	Système de gonflage une valve
1x	Set de lestage sable (4 pcs)
1x	Sac de transport
1x	Pompe manuelle
1x	Set de réparation
1x	Cordes d'haubanage (4pcs)

## Set Exclusif

1x	Toit	1x	Sac de transport
1x	Structure gonflable	1x	Pompe manuelle
1x	Option toit amovible	1x	Set de réparation
1x	Système de gonflage une valve	1x	Cordes d'haubanage (4pcs)
1x	Set de lestage sable (4 pcs)	4x	Panneaux latéraux

## Options supplémentaires

Lests eau (en remplacement du lestage sable)



Tubes d'eau








Panneau latéral 1 continu



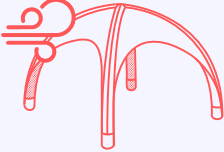
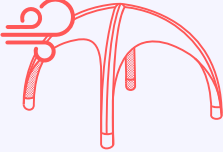
Panneau latéral 2 avec fenêtre PVC/perforée

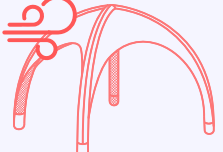



## Options supplémentaires

Panneau latéral 3 avec fermeture verticale	
Panneau latéral 4 avec fermeture ovale	
Panneau latéral 5 continu matériau PVC	
Panneau latéral 6 continu matériau perforé	
Panneau latéral DZ avec 2 fermetures	
Panneau latéral RZ pour panneau rotatif (ZIP)	
Panneau latéral Blockout (impression 4C int./ext.)	
Fusion 3000 toit de connexion 3 > 3m	
Fusion 3040 toit de connexion 3 > 4m	
Fusion 4000 toit de connexion 4 > 4m	
Fusion 4050 toit de connexion 4 > 5m	
Fusion 5000 toit de connexion 5 > 5m	
Fusion 5060 toit de connexion 5 > 6m	
Fusion 6000 toit de connexion 6 > 6m	
Extension - ombre	
Extension - pare-soleil	
Grand sac	
Pompe manuelle	
Pompe 12V (batterie)	
Pompe 220 (électrique)	

## Résistance au Vent

	3000 / 9 m <sup>2</sup>	4000 / 16 m <sup>2</sup>	
			
<b>Wind speed</b>			30 km/h 18,7 mph    40 km/h 25 mph    60 km/h 37,3 mph
Drag (daN)	28	50	111
Lift (daN)	13	24	55
Total Force (daN)	30	55	122

	6000 / 36 m <sup>2</sup>	
		
<b>Wind speed</b>		30 km/h 18,7 mph    40 km/h 25 mph    60 km/h 37,3 mph
Drag (daN)	59	105    238
Lift (daN)	29	52    119
Total Force (daN)	117	211    475

	5000 / 25 m <sup>2</sup>	
		
<b>Wind speed</b>		30 km/h 18,7 mph    40 km/h 25 mph    60 km/h 37,3 mph
Drag (daN)	42	75    170
Lift (daN)	21	37    85
Total Force (daN)	47	84    190

## Resulting weight per tube in kg

	30 km/h 18,7 mph	40 km/h 25 mph	60 km/h 37,3 mph
<b>Wind speed</b>			
ET 3000	11 kg	12,5 kg	44,5 kg
ET 4000	15 kg	27,5 kg	61 kg
ET 5000	23,5 kg	42 kg	95 kg
ET 6000	58,5 kg	105,5 kg	237,5 kg