



RIMAN

Les pros sont pro-RIMAN

Neige

Sel

Terre

Sable

Gravier

Boue

Godet de reprise grand volume TP Gamme BRT

Capacité
de levage **6,5
à 12 t**



Puissance et fiabilité

Un godet grand volume pour la reprise de nombreux matériaux.


Cette série est conçue pour transporter des volumes importants sur des machines puissantes.

Sa conception inspirée des godets TP supporte les contraintes les plus sévères.



**Hauteur
de déversement
+ importante ?**

→ Godet à déversement intégral
page 18



Modèles

53 capacités :
940 à 6200 L

Largeur :
2 300 à 3 000 mm


Poids :
905 à 3 600 kg

Option

Déflecteur



Les
+
RIMAN




1. Structure de l'équipement renforcée
2. Côtés du godet en acier haute résistance
3. Contre-lame boulonnée 450 HB de série
4. Accrochages usinés avec porte à faux minimum
5. Fond de godet renforcé et protégé par des semelles d'usure

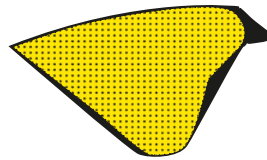
www.riman.fr

Informations sur les volumes

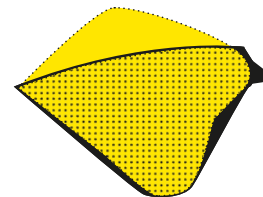
Godets




Volume en eau



Volume à ras



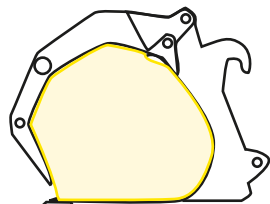
Volume ISO 7546
(dôme moyen)



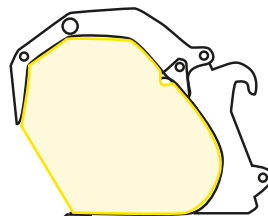
Volume ISO 7546 x 2
(grand dôme)

Les volumes sont calculés sous réserve que la cinématique des machines autorise un angle de cavage suffisant.

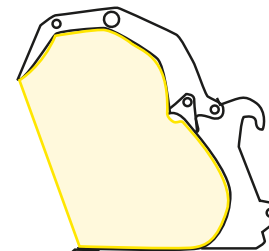
Équipements avec mâchoire



Volume mâchoire
fermée



Volume mâchoire
ouverte à 30 %



Volume mâchoire
ouverte à 65%

Le taux de remplissage de chaque produit est précisé dans nos devis.