

LES CLÔTURES EN KIT

La solution sur mesure pour installer une clôture neuve
ou remplacer une clôture existante.

FICHE PRODUIT

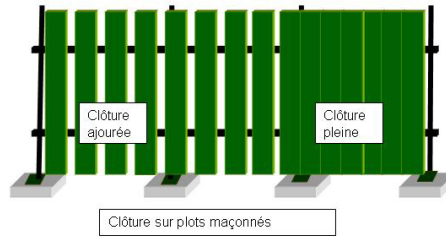
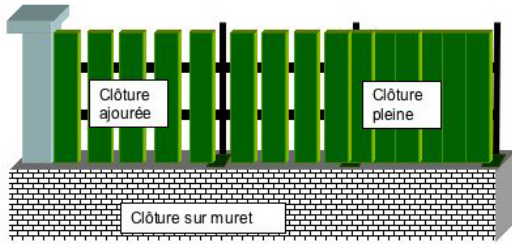
N°5a

01/2010

LES KITS COMPLETS POUR CLÔTURES DE JARDINS

Un kit complet contient tous les éléments (hors outils et partie maçonnée) permettant de réaliser une clôture adaptée à la forme et à la configuration du terrain ainsi qu'aux choix esthétiques :

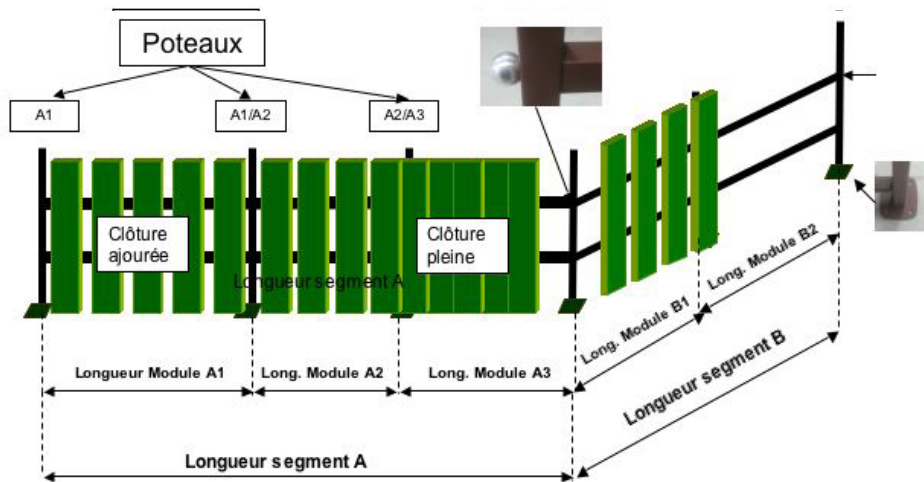
- Clôtures pleines ou ajourées
- Pose sur muret ou sur plots maçonnés
- Hauteur clôture jusqu'à 1,75m
- Avec ou sans piliers existants
- Poteaux avec platine pour vissage, ou sans, pour scellement
- Terrain plats ou/et en pente
- Orientations diverses des différents segments en fonction du terrain



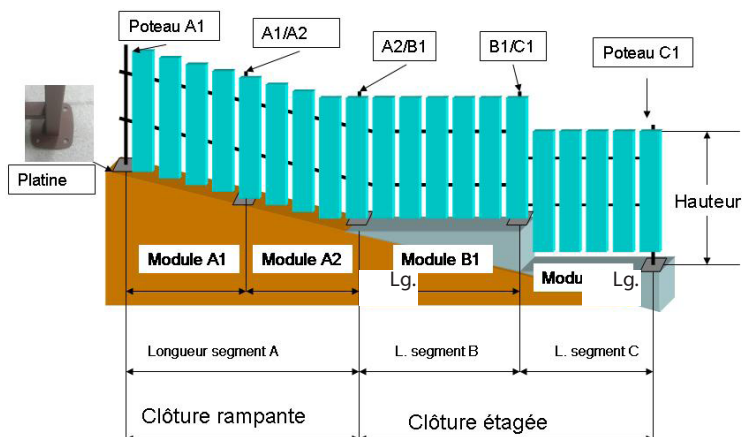
Pour tenir compte de la complexité de la clôture (pentes, orientations des limites du terrain) le système Opalines prévoit de diviser la clôture en **segments rectilignes** (horizontaux ou en pentes).

Chaque segments est divisé en **autant de modules de 2m environ** (meilleur rapport prix/longueur) que la longueur totale du segment l'exige.

CLÔTURES HORIZONTALE



CLÔTURES EN PENTES (rampantes ou étagées)



Pour plus d'informations, merci de consulter notre service commercial par Tél. au 0 800 835 917
ou par mail : opalines@beaucommelebois.com

UN MODULE CONTIENT :

1. Les lames verticales en résine de synthèse

116 x22 mm bouvetées (clôture pleine)
ou 120x22 (clôture ajourée) teintées dans la masse
coupées et percées à vos mesures.

2. Deux traverses horizontales en inox de section

30x30 et de longueur comprise entre 1,2 et 2 mètres
(3 traverses pour clôtures de plus de 1,10 m)
thermo laquées polyester couleur RAL au plus
prochant de la teinte des lames

3. Les ensembles de fixations (douilles + vis TRCC)

inox laquées au plus approchant de la couleur des
lames, nécessaires au boulonnage par vos soins
des lames sur les traverses (clé torx fournie).



UN KIT CLÔTURE CONTIENT :

1. Les modules propres à chaque segment.

2. Les poteaux inox 50x30 ou 50x50 (suivant hauteur)

thermo laqués polyester couleur RAL au plus approchant
de la teinte des lames, avec platines laquées et bouchons
en PVC noir ou blanc.

3. Les systèmes brevetés de liaison traverses/poteaux

permettant tout les angles entre segments.
Ils sont livrés pré montés sur les poteaux.

Le montage se fait par simple emboîtement et sans
outils (cf. Fiche de Montage n°4)



Système de liaison traverse/poteaux

PRINCIPAUX AVANTAGES DES CLÔTURES EN KIT OPALINES

- **Belles comme le bois sans l'entretien**
- **Faciles à monter :** Tous les éléments du kit sont identifiés clairement pour faciliter le montage et la pose qui n'exigent ni savoir faire particulier ni outils spécifiques (voir fiche conseil n°4) cependant vous pouvez faire appel à un de nos partenaires professionnels.

ONZE COLORIS DISPONIBLES

Les clôtures se déclinent en **onze coloris** ce qui offre la possibilité de répondre aux principales demandes esthétiques et environnementales.

Vert Sapin RAL 6020	Vert Antilles RAL 6021	Bleu Riviera RAL 5023	Bleu Océan RAL 5012
Bleu Lavande RAL 4005	Rouge Basque RAL 3004	Gris RAL 7042	Blanc
Chêne Foncé RAL 8028	Chêne Moyen RAL 8007	Chêne Clair RAL 8001	Coloris sur demande

NETTOYAGE

- Sont conseillés, l'utilisation d'eau savonneuse, de liquide vaisselle, vitres, de nettoyeurs universels.
- Sont interdits, les produits à base de solvants et notamment les nettoyeurs pour meubles de jardins.

Pour plus d'informations, merci de consulter notre service commercial par Tél. au 0 800 835 917
ou par mail : opalines@beaucommelebois.com