

**Accepte**



**Distribue**



**Possibilité pour le gérant de paramétrer chaque passage pour créer des programmes personnalisés.**

Terminal de commande conçu pour une utilisation simple et intuitive, afficheur large à cristaux liquides, réalisé dans un matériel anti-effraction pour rendre le lavage self-service opérationnel 24 heures sur 24.

**Barrière de photocellules (Accessoires)**

En raison de la Barrière de photocellules il est possible de détecter toute forme du véhicule, en maximisant le contact de la brosse horizontale et le passage de la lame de séchage.



**Précision de détection**  
Détection automatique des formes spéciales (Ex. coffre de toit, signalétique lumineuse, Pickup).

**Vitesse de détection**  
Premier passage de portique du séchage jusqu'à 20 m/min.

**Fluidité des mouvements**  
Lame de séchage - Brosse horizontale Haute pression horizontale.



**STARGATE 59**

**Structure**

- Structure en acier galvanisé et peint
- Carénage en ABS (en option) nouveau modèle
- Entraînement portique direct par variateur
- Rivetage à haute résistance de type aéronautique
- Boulonnerie en acier inox

**Brosses verticales**

- Guide mono-poutrelle en acier galvanisé
- Actionnement électrique
- Double brossage à l'avant et à l'arrière du véhicule
- Double inclinaison et blocage par cylindre
- Contrôle électronique de la puissance

**Brosse horizontale**

- Soulèvement électrique par variateur
- Contrôle électronique de la puissance
- Guides en acier inox

**Séchage**

- lame horizontale en acier galvanisé verni, suivi de profil, avec des flux latéraux pour séchage des fenêtres du véhicule
- Soulèvement électrique par variateur
- Guides en acier inox
- Séchage latéral par 2 ventilateurs électriques (en option)
- Système de blocage anti-chute

**Equipement standard**

- Système hydraulique avec électrovannes et tuyauterie dédiée
- Pompe doseuse pour shampooing
- Pompe doseuse pour cire
- Alimentation mono - boîtier mural
- Terminal de commande dans boîtier mural
- 5 inverter
- Pré-configuration self-service complètement intégrée dans l'électronique de la machine

Technologie de pointe pour un succès et une fiabilité qui durent dans le temps

**FICHE TECHNIQUE**

**Dimensions Stargate 59 (en millimètres)**

<b>Hauteur de lavage</b>	2.100	2.300	2.500	2.800
<b>Hauteur machine</b>	*3.100 (2.980)	*3.300 (3.180)	*3.500 (3.380)	*3.800 (3.680)
<b>Largeur machine</b>	*3.715 (3.600)			
<b>Largeur passage</b>	2.520			
<b>Profondeur machine</b>	*2.400 (1.690)			
<b>Profondeur machine Version "R" (barrière de Photocellules) - En option</b>	*2.580			
<b>Poids machine</b>	1.790	1.850	1.930	2.100
<b>Entraxe rails</b>	3.000 (2.800 sur demande)			
<b>Longueur rails</b>	10.000	10.000	10.000	12.000

\* Dimensions avec carénage en ABS  
( ) Dimensions avec habillage standard en aluminium

**Dimensions salle ou baie de lavage pour lavage véhicules longueur 5 mètres (en millimètres)**

<b>Hauteur</b>	*3.200 (3.100)	*3.400 (3.300)	*3.600 (3.500)	*3.900 (3.800)
<b>Largeur</b>	**4.100 (4.600)			
<b>Longueur</b>	*9.900	**9.600	(9.500)	**9.000

\* Dimensions avec carénage en ABS  
\*\* Avec dispositif optionnel anti-écrasement  
( ) Dimensions avec habillage standard en aluminium

**Données techniques**

<b>Vitesse de translation</b>	m/min	0-22
<b>Pression eau</b>	Bar	3-5
<b>Pression air</b>	Bar	8
<b>Alimentation électrique</b>	Hz	400 3/N/PE 50
<b>Puissance totale</b>	kW	16
<b>Tension contrôle</b>	V	24
<b>Puissance séchage</b>	kW	2x3 toit + 2x4 lat

**Pompe haute pression (en option)**

<b>Haute pression eau</b>	Bar	80
---------------------------	-----	----

Ces données sont transmises à titre indicatif et peuvent varier.



**STARGATE 59**





AQUARAMA Srl  
Località Piano, 38 - 12060 Novello (CN) - ITALIA  
Tel. +39 0173 776822 - Fax +39 0173 792501 - info@aquarama.it

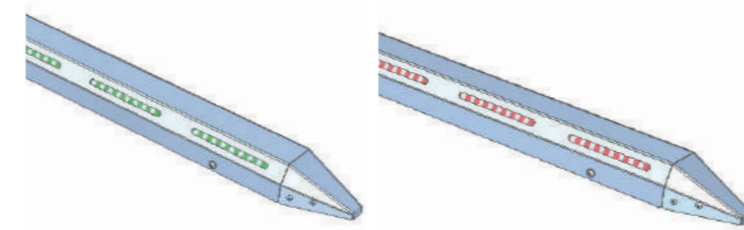
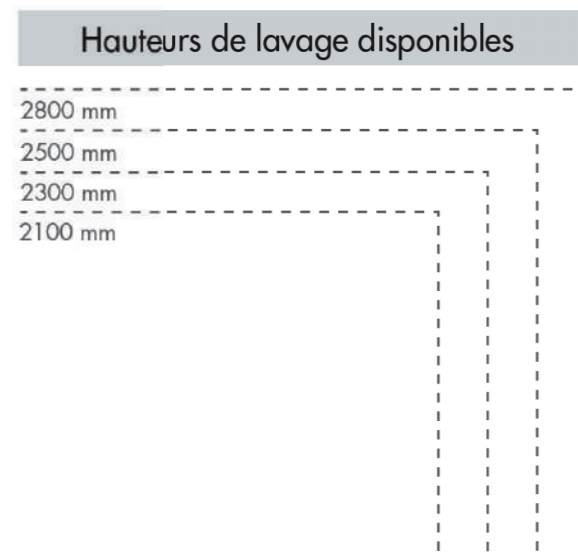
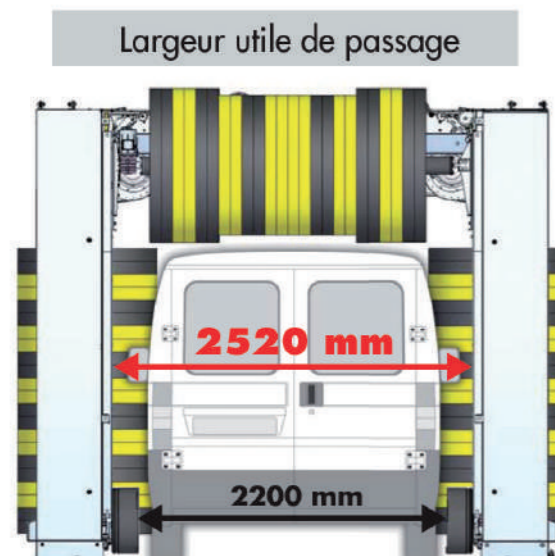




Image à seul fin d'illustration.  
Machine avec optionals.

## COULEURS DISPONIBLES

Jaune Ral 1003  Rouge Ral 3001  Blanc 



### Tubes StarGuide

Tubes Guides Roues en acier inoxydable disponibles dans les tailles suivantes: 6, 9, 12 mt.  
Les Leds des tubes guide roue, coordonnés avec les feux de circulation (vert en avancer, rouge stop, jaune reculer), facilitent la gestion pendant la phase de positionnement du véhicule. Des LED multicolores accompagnent tout le cycle de lavage.

### Version StarLight

La barre à leds blanche et brillante éclaire l'obscurité pour une vue optimale, même pendant les lavages en soirée ou dans les zones ombragées.  
Le nouveau restyling met l'accent sur l'esthétique sans oublier la fonctionnalité.



### Cascade Waterfall Mousse

L'arc Waterfall Mousse crée une nouvelle expérience sensorielle pour le lavage des voitures.  
La barre LED multicolore accompagne toute la phase de pré-lavage.



### Séchage


Lame horizontale, suivant le profil, avec des flux latéraux pour séchage des vitres du véhicule. 2 ventilateurs électriques de 4 kW.

### Sécurité

Signalisation de relâchements des courroies des soulèvements. Système de blocage anti-chute de la lame de séchage.

## UNE LARGE GAMME D'ACCESSOIRES

### Pré-lavage haute pression



#### Laterale Fixe avec RotoBuses

La position avancée permet un parfait pré-lavage.



#### Supérieure à copier avec RotoBuses


Haute pression sur la lame inclinable en trois positions pour une élimination plus efficace de la saleté.  
Exclus sur Stargate S111.




#### Lave Roues Twister

Lave Roues inclinée avec haute pression tournante intégrée pour un nettoyage précis des roues, des passages de roue et des cotés. L'inversion de rotation et l'inclinaison de la brosse permettent un nettoyage précis des jantes de différentes dimensions.

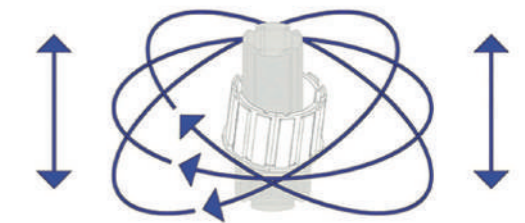
### Buses Haute Pression Lave Roues



La présence des buses au niveau des lave-roues assure une précision de nettoyage des jantes.



- GRANDE PUISSANCE DE LAVAGE
- DÉLICATESSE ET EFFICACITÉ SUR LA CARROSSERIE POUR DE GRANDS RÉSULTATS
- UNIFORMITÉ DE LAVAGE
- ESTHÉTIQUE/MOUVEMENT ATTRAYANT



### Faible entretien grâce aux matériaux autolubrifiants



Mesure des mouvements avec double capteur pour plus de précision et fiabilité.



### Système pompes haute pression

Système pompes haute pression de 42, 84 ou 126 litres pour un pré-lavage efficace et soigné. Disponible en armoire isolée pour l'extérieur ou en rack pour local technique.

### Flux a LED intégrés dans le montant du portique



Gand feu à LED lumineux, pour une indication de positionnement. Parfait en condition de lumière intense.



**Carlite brosses**  
Pré-lavage haute pression conseillé..



**Tissus**  
Pré-lavage haute pression conseillé.