

# ERGO BALANCE RELAX 1

Utilisateur	: 1 personne
Dimensions	: 199 x 99 x 208 cm
Puissance	: 3200 Watt
Branchement	: 220 – 240 V, 16 A
Bois	: Epicéa.
Traitement extérieur	: Vernis
Traitement intérieur	: Vernis
Porte	: largeur : 63 cm
Couleur métal	: gris (Ral 9006)
Verre	: 6 mm ESG, Parsol gris
Poids	: 400 kg environ
Réflecteurs	: 2 + 4 frontaux : 1 dorsal homogène, SENSOCare®
Température de la pièce	: plein verre = 24° C minimum : plein bois = 20 ° C minimum
Hauteur de Montage*	: 220 cm minimum



## Equipement :

- Technologie SENSOCare®
- PHYSIOcontrol avec l'application MyPhysiotherm
- Tableau de bord s'adaptant automatiquement à la position avec prise AUX.
- Lumières colorées LED et spectre solaire
- Huiles essentielles (4 x 10 ml + coupelle)
- Système audio MP3 et hauts parleurs Bowers & Wilkins
- Position assise/allogée réglable électriquement
- Dossiers ergonomiques et assise rembourrés en cuir spécial (noir)
- Accoudoirs et repose-tête rembourrés en cuir spécial (noir)
- Sol chauffant avec thermozone intégrée (45 x 45 cm par utilisateur)
- Casier de rangement + 1 verre

## Options :

- Tablette préprogrammée
- Couvre toit
- Différents bois, couleurs (bois et cuir), \*modification Hauteur, Largeur et Profondeur
- Porte en façade

## Variante Bois / Verre

### Côté A

- Bois
- Verre
- 2/3 bois + 1/3 verre

### Côté B

- Bois
- Verre
- Porte

### Côté C


- Bois
- Verre
- Porte 53 cm

### Côté D

- Bois
- Verre
- Porte

### Côté E

- Bois
- Verre
- 2/3 bois + 1/3 verre

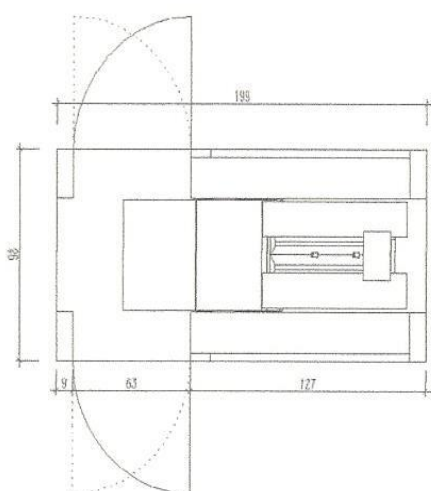


Température de la pièce :

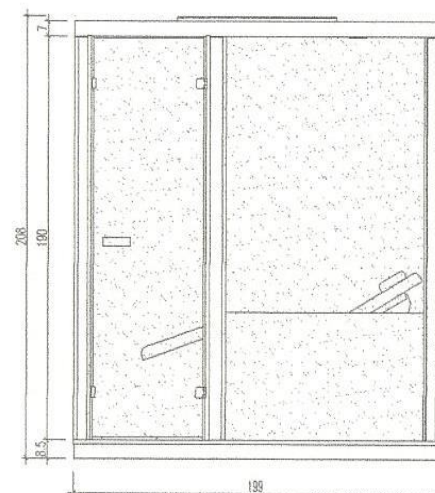
Hauteur de la pièce :

Options :

Plan de base



Vue de face



Photos non contractuelles. Physiotherm se réserve le droit d'apporter toute modification aux caractéristiques figurant ci-dessus.