

Versions :

Voûte briquetée : 950B
Voûte en chamotte : 950C

Construction :

Briques de terre réfractaire
Chamotte et liant réfractaires
Armature de fibres acier inox

Éléments :

Sole : 2 éléments
Voûte : 2 éléments
Cintre d'entrée

Caractéristiques :

Surface de cuisson : 0,7 m²
Poids : 420 kg

Puissance consommée : exemple pour du hêtre (20% d'humidité)

Préchauffage 2h : 13,5 kg de bois (0.032 stère) = 54 kW
Cuisson à feu ouvert : 3,4 kg de bois/h (0.008 stère/h) = 13,5 kW/h

Puissance dissipée par les parois avec isolation préconisée : 0,8 kW/h
Puissance dissipée par rayonnement par la porte : 1,9 kW/h

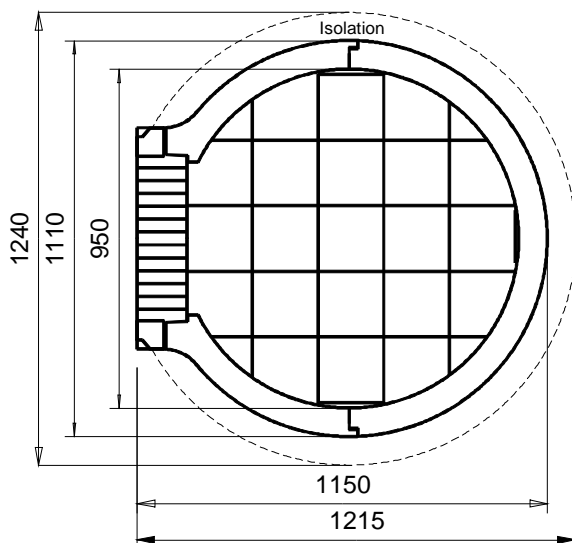
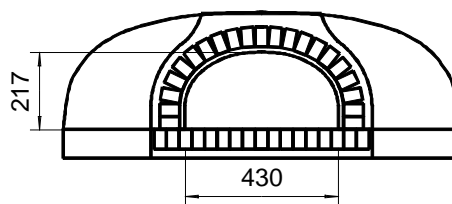
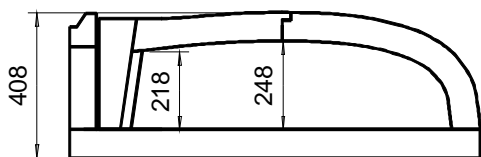
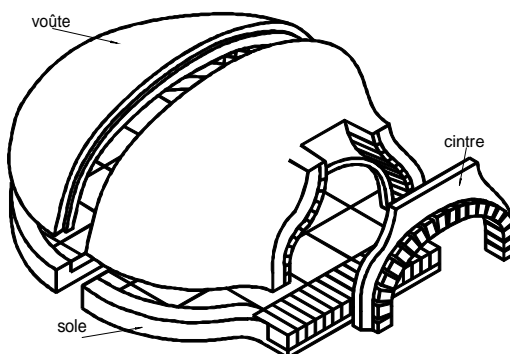
Consommation d'air frais moyenne : 215 m³/h à 20 °C
Dimensions minimales du conduit de fumée : hauteur : 3m , section : 190cm² (Ø155 mm)
Buse de raccordement conforme à la norme EN1856-2

Température des fumées :

Four foyer ouvert : 175°C

Température maxi d'utilisation :

500°C



Equipements adaptables:

- Porte isolante AC1R
- Porte extérieure AC6
- Cendrier AC2
- Buse AC101 ou AC101SC
- Thermomètre de voûte AC20
- Hotte AC104