



PORTE SECTIONNELLE ANTI-EFFRACTION CR3-CR4

FTMQ 0100 | CR3-CR4 | Porte sectionnelle

Metal Quartz, menuiserie de haute sécurité

- ✓ design sobre et soigné
- ✓ vitrages blindés intégrés
- ✓ développement de solutions sur-mesure

Les essais officiels sur notre porte sectionnelle garantissent à nos clients le niveau de performance de la solution proposée. Les exigences « qualité » imposées aux ateliers de production vont bien au-delà des obligations réglementaires : de cette façon, pour obtenir un procès verbal de réussite des tests, tous les éléments de la solution sont soumis aux essais.

Performances de base de la porte sectionnelle :

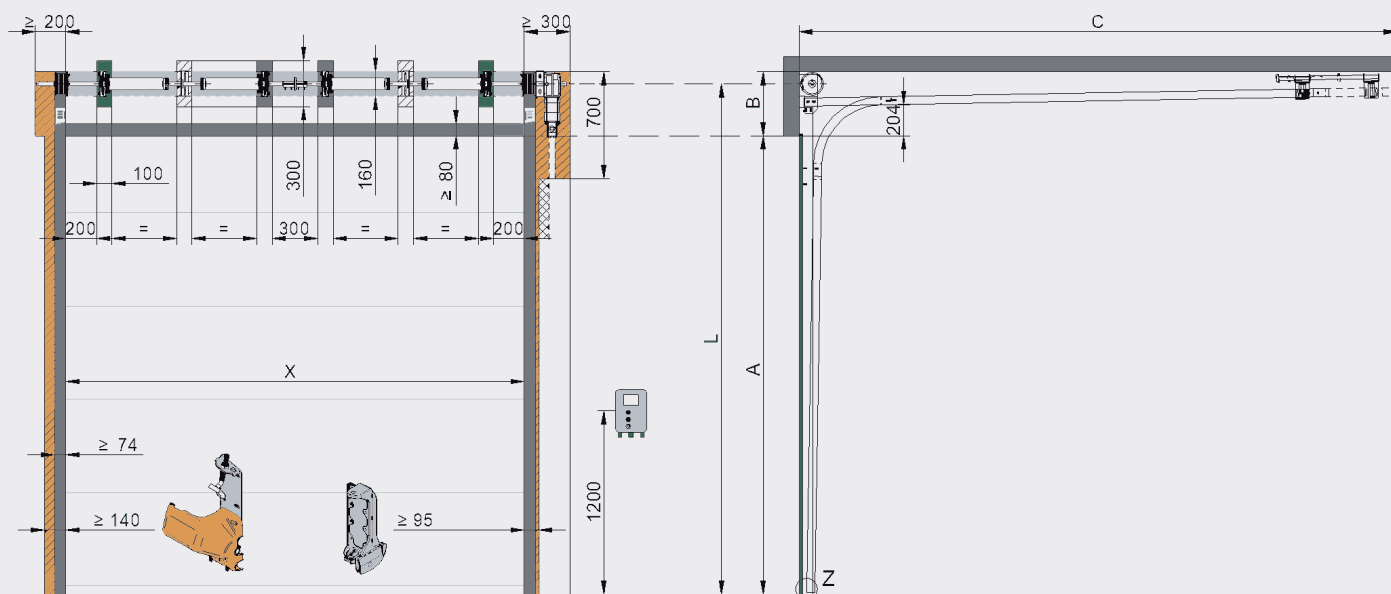


Anti-effraction (EN 1627-1630)
CR3 & CR4 (tests réalisés par Buildwise)



Porte développée en interne par Metal Quartz.

PLAN PORTE SECTIONNELLE CR3 OU CR4 STANDARD : MODÈLE NS



Dimensions (toujours sur mesure)

Porte sectionnelle CR3-CR4

Dimensions du cadre (en standard)	Largeur	Hauteur
Minimum	1500	1800
Maximum	6762	8519


Épaisseur du panneau : **40 mm** ou **80 mm**

Caractéristiques sécurité

- Toutes les portes sectionnelles sont équipées d'un dispositif de rupture de câble, d'une protection contre le mou de câble et d'une protection en cas de contact.
- L'ensemble des ressorts est adapté au poids supplémentaire dû à la mise en place de plaques de galva résistantes à l'effraction.
- Fonctionnement en mode «homme mort» : lors de la fermeture de la porte en mode «homme mort», il faut continuer à appuyer sur le bouton pendant la fermeture de la porte (mais pas pendant l'ouverture), pour que l'opérateur

reste à la porte jusqu'à ce qu'elle soit complètement fermée. De cette façon, l'opérateur vérifiera toujours visuellement que la porte s'est bien fermée.

- Le câble en spirale est d'une couleur très voyante.
- Le dispositif de sécurité de l'ascenseur est électrique : aucune action supplémentaire n'est nécessaire pour rendre la porte anti-effraction après sa fermeture.



Configurations possibles

Attaque côté extérieur.

Systèmes de rail au choix : suivant configuration des lieux et volume disponible.



NS

Le NS est un système de rails qui bouge horizontalement derrière la baie.



VS

Le VS est un système de rails avec lequel la porte monte verticalement.



HS

Le HS est un système de rails permettant de gagner beaucoup d'espace. La porte s'ouvre d'abord à la verticale et circule ensuite le long du plafond vers l'intérieur du bâtiment.

Caractéristiques techniques

Toutes nos portes sectionnelles répondent aux exigences de la norme CE-NEN. EN 13241-1:2003

Exécution S40 - CR3 ou CR4

- Valeur U ■ **0,561 W/m²K**
- Valeur d'isolation acoustique du panneau ■ **(C;Ctr) = 24 (-2;-2) dB**
- Adhérence de la peinture (essai de pliage en T) ■ **≤2t (EN 13523-7)**
- Résistance à la fissuration par pliage (essai de pliage en T) ■ **≤3t (EN 13523-7)**
- Dureté au crayon de la surface ■ **HB-H (EN 13523-4)**
- Catégorie de résistance à la corrosion ■ **RC3 (suivant EN10169-2)**
- Résistance à la condensation ■ **>1000 heures (EN 13523-26)**
- Résistance aux UV 2000h ■ **E≤5 ; GR>80% (suivant EN 13523-10)**
- Catégorie de résistance aux UV ■ **RUV4 (suivant EN10169-2)**
- Comportement au feu ■ **BS3d0 (suivant EN 13501-1+A1)**
- Environnement ■ **sans CrVI (chrome VI) ; RoHS 2011/65/UE (Limitation des substances dangereuses)**

Finitions

Côté intérieur :

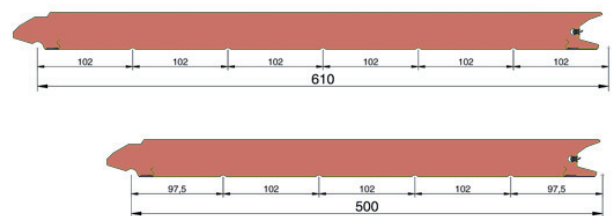
- panneaux en acier galvanisés ou laqués

Côté extérieur :

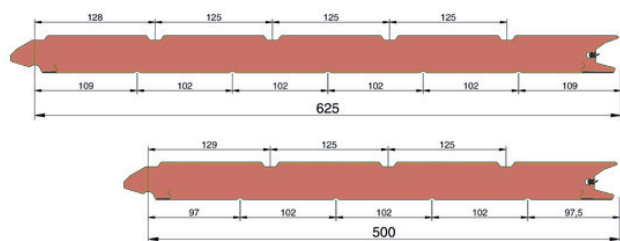

- les portes sont identiques aux portes sectionnelles standard, tant en CR3 qu'en CR4
- les panneaux sont disponibles en 3 versions : Plano, Plancha, Colore*
- les panneaux Colore sont disponibles avec les couleurs RAL standard ci-contre, ainsi que dans toutes les autres teintes RAL moyennant supplément



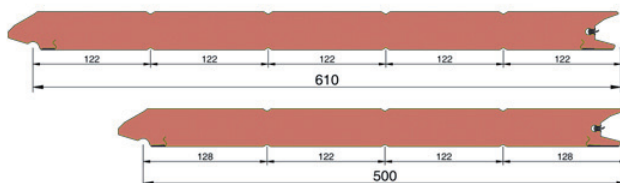

PLANO



PLANCHA



COLORE*





METAL QUARTZ

| High Security Joinery



Portes battantes
simples



Portes battantes
doubles



Châssis fixes



Portes automatiques
coulissantes



Produits
grillagés



Guérites de
sécurité



Guichets



Portes
sectionnelles

Nos produits sont certifiés **CE**

Fiche technique Metal Quartz | CR3-CR4 | Porte sectionnelle
20221220_FTMQ 0100_FRV01-CR3-CR4-Porte sectionnelle
Copyright © Metal Quartz 2022 | Document non contractuel

| www.metalquartz.com |

Doors, gates & windows | Security | Metalworks
Projects | Products | Service

ICOMET
| Group