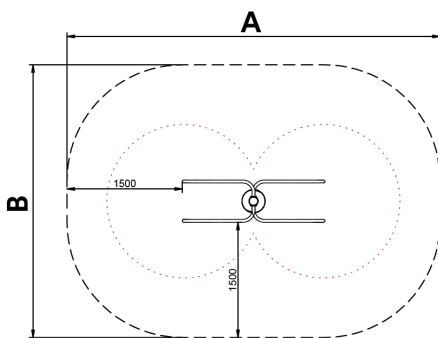



# BENITO

## -Aires de Jeux

# Bars

JSA004N



Les **éléments de parcours santé de BENITO** permettent à chacun de pratiquer un sport aussi bien dans des espaces publics que privés pour améliorer leur bien-être et qualité de vie, en promouvant la santé et les relations sociales.

- **Fonctions pour la santé**, améliorations au niveau cardiovasculaire et respiratoire, renforcement de la musculature, agilité, souplesse et coordination des mouvements.
- **Fonctions sociales**, création d'activités de loisir qui encouragent l'intégration sociale et l'utilisation récréative des espaces publics.



A=4856mm  
B=3550mm



15.30m<sup>2</sup>




0.45m




2

SD



SB



[Manuel d'entretien](#) | [Fiche de projet](#) | [CAD](#) | [Certification](#) | [Catalogue](#) | [3D](#) | [Instructions de montage](#) | [Image HD](#)

**BENITO**  
**NOVATILU**

info@benito.com

tel. 93 852 1000

## Matériaux :

**Avantages :** développer la force et flexibilité de la partie supérieure des membres, épaules et muscles pectoraux. Renforcer les muscles de l'abdomen et du dos.

## Instructions d'utilisation:

- A. Montez en appui sur les barres. Faites des flexions.
- B. Prenez appui avec les bras en extension sur les barres inférieures. Faites des flexions.

**Structure, Métal :** tube S235 en acier galvanisé thermolaqué.  $\varnothing 114$  mm x 2,5 mm d'épaisseur. Pièces mobiles :  $\varnothing 60$  mm /  $\varnothing 48$  mm x 2 mm d'épaisseur. Tubes de raccordement :  $\varnothing 38$  mm /  $\varnothing 32$  mm x 2 mm d'épaisseur. Peinture : 1 couche de revêtement en poudre constituée d'un mélange de résines polyester, durcisseurs et pigments, sans plomb et hautement résistant aux intempéries. Combinaison de coloris : noir mat et gris métallisé RAL 9006.

**Visserie :** acier inoxydable AISI 304.

**Poignées :** caoutchouc thermoplastique.

**Sièges / Enjoliveurs :** PE-HD rotomoulé avec une épaisseur de 6 à 10 mm.

**Pédales / Bouchons :** PP

- Aucun matériau ne requiert de traitement spécial pour son élimination.
- En cas d'utilisation sévère de l'équipement, la fréquence d'entretien doit augmenter.
- Ne pas utiliser le produit avant la fin de l'installation/entretien.
- Veuillez consulter les instructions d'entretien.

Pièce la plus grande (mm) : 2670x500x3300 / Pièce la plus lourde (kg) : 45

**ZONE D'IMPACT :** Aire de sécurité et revêtement du sol conformes à la réglementation EN1176-1:2017.

Disponibilité des pièces de rechange : 10 ans.

## Fonctions ludiques :



## Variantes :



## Variantes :

