

KATLA

KATLA C (CANALISABLE)

calidéal

LES PLUS




Télécommande
Sonde d'ambiance
Programmation journalière
et hebdomadaire

KATLA canalisable

Appareil canalisable
2 ventilateurs
(dont 1 pour l'extraction
vers les bouches
de canalisation)

COLORIS




KATLA 6 kW

-  Noir : PAGKAT6.N
-  Blanc : PAGKAT6.B
-  Bordeaux : PAGKAT6.BX

KATLA 9 kW




-  Noir : PAGKAT9.N
-  Blanc : PAGKAT9.B
-  Bordeaux : PAGKAT9.BX

KATLA 9C canalisable

-  Noir : PAGKAT9C.N
-  Blanc : PAGKAT9C.B
-  Bordeaux : PAGKAT9C.BX



ÉQUIPEMENT DE SÉRIE

-  Régulation avec programmation hebdomadaire
-  Sonde d'ambiance
-  Télécommande

CANALISABLE



1 x 7 mètres

CARACTÉRISTIQUES TECHNIQUES

KATLA	6	9	9C
Appareil conforme à la norme EN 14785			
Indice de performance environnementale	: 0,23	0,24	0,24
Puissance nominale mini / maxi	kW : 2,64 / 6,42	2,64 / 9,05	2,64 / 9,05
Rendement mini / maxi	% : 92,06 / 92,7	89,53 / 92,7	89,53 / 92,7
Taux de CO (13 % O ₂)	% : 0,012	0,015	0,015
Volume de chauffe*	m ³ : 238	335	335
Diamètre de buse	mm : 80	80	80
Raccordement évacuation fumées	: arrière	arrière	arrière
Distance sol/axe buse	mm : 170	170	170
Dimensions (H x L x P)	mm : 899 x 470 x 476	996 x 470 x 476	996 x 470 x 476
Poids	kg : 82	91	91
Capacité réservoir	kg : 13	13	13
Autonomie mini / maxi	H : 9 / 22	7 / 22	6 H 30 / 22 H
Consommation électrique maxi	W : 300	300	320
Prix (€ H.T.)	: 1 675,00	1 890,00	2 390,00

*Conditions de calculs : voir page 177